

GUÍA DE EJEMPLOS DE EVIDENCIAS

GESTIÓN DE PROCESOS

Ayudas concedidas al amparo de la Orden ETD/1498/2021, de 29 de diciembre, por la que se aprueban las bases reguladoras de la concesión de ayudas para la digitalización de pequeñas empresas, microempresas y personas en situación de autoempleo, en el marco de la Agenda España Digital 2025, el Plan de Digitalización PYMEs 2021-2025 y el Plan de Recuperación, Transformación y Resiliencia de España -Financiado por la Unión Europea- Next Generation EU (Programa Kit Digital) y modificaciones posteriores, así como las convocatorias derivadas de la misma.

AVISO: La presente guía tiene un carácter informativo y no legal. Cualquier duda relacionada con la misma será interpretada según lo dispuesto en la Orden ETD/1498/2021, de 29 de diciembre, por la que se aprueban las bases reguladoras de la concesión de ayudas para la digitalización de pequeñas empresas, microempresas y personas en situación de autoempleo, en el marco de la Agenda España Digital 2025, el Plan de Digitalización PYMEs 2021-2025 y el Plan de Recuperación, Transformación y Resiliencia de España -Financiado por la Unión Europea- *Next Generation EU* (Programa Kit Digital) y modificaciones posteriores; Resoluciones de la Entidad Pública Empresarial Red.es. por las que se publican las correspondientes convocatorias en el marco del Programa Kit Digital, así como la Ley 38/2003, de 17 de noviembre, General de Subvenciones, sus disposiciones de desarrollo; la Ley 39/2015, de 1 de octubre, del Procedimiento Administrativo Común de las Administraciones Públicas, así como la Ley 40/2015, de 1 de octubre, de Régimen Jurídico del Sector Público, y el Real Decreto 203/2021, de 30 de marzo, por el que se aprueba el Reglamento de actuación y funcionamiento del sector público por medios electrónicos; la normativa del Mecanismo de Recuperación, Transformación y Resiliencia, en su defecto, por las restantes normas de Derecho Administrativo y, en último término, por las normas de Derecho Privado, conforme a lo dispuesto en el artículo 5.1 de la citada Ley 38/2003.

ÍNDICE

1.	USUARIOS SUMINISTRADOS.....	4
2.	DIGITALIZACIÓN/ AUTOMATIZACIÓN DE PROCESOS.....	8
3.	INTEGRACIÓN CON DIVERSAS PLATAFORMAS.....	16
4.	ACTUALIZABLE.....	19
5.	LOGS DE ACCESO.....	22
6.	MÓDULO INDIVIDUAL.....	32
7.	HARDWARE (No aplica a Convocatoria C005/22-SI).....	38

GESTIÓN DE PROCESOS

El presente documento tiene por objeto recopilar una serie de ejemplos de evidencias que puedan servir de orientación y recomendación para justificar la implantación y el funcionamiento de la solución de digitalización. Su contenido es de **CARÁCTER INFORMATIVO y NO VINCULANTE**, ante cualquier duda la guía deberá ser interpretada a tenor de lo dispuesto en las Bases Reguladoras y la Convocatoria que resulte de aplicación.

En ningún caso la guía de ejemplos de evidencias sustituye ni amplía los requisitos exigidos en el Anexo IV de las Bases Reguladoras y la Convocatoria.

A continuación, se especifica el tipo de captura para cada apartado, que puede ser:

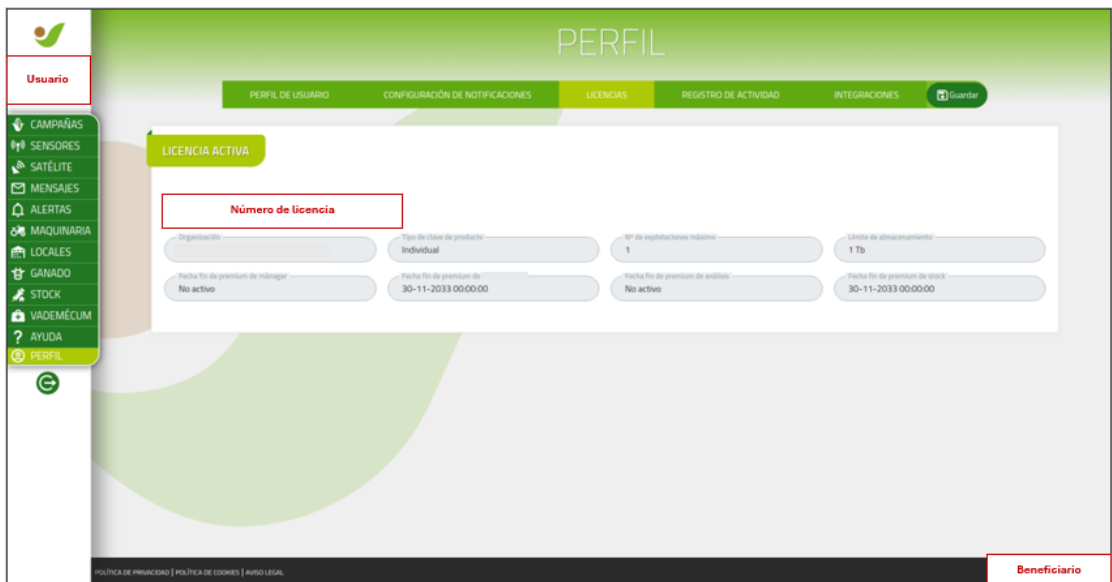
- **Personalizada:** en este tipo de captura se requiere que aparezca información identificativa del Beneficiario, por ejemplo, nombre de la empresa, CIF, emails cuyo dominio sea el dominio web del Beneficiario, etc.
- **Genérica:** no es necesario incluir información específica del Beneficiario, pero sí evidenciar que la captura o información de la hoja de producto aportadas, corresponden a la herramienta implantada en el Beneficiario, bien porque se visualiza el nombre de la herramienta y coincide con el indicado en la memoria técnica, o bien porque las capturas de pantalla tienen el mismo interfaz que las “personalizadas” aportadas en este mismo documento.

1. USUARIOS SUMINISTRADOS.

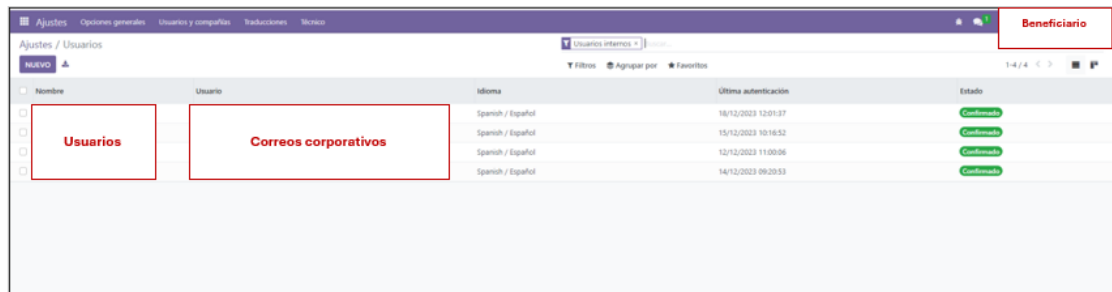
<p>Información que aportar</p>	<p><i>Adjuntar, a continuación, las capturas de pantalla en las que se muestre la relación de usuarios con acceso a la solución o el número máximo permitido coincidentes con lo indicado en el formulario de justificación.</i></p> <ul style="list-style-type: none"> - Segmento I: mínimo 10 usuarios - Segmento II: mínimo 3 usuarios - Segmento III mínimo 1 usuario.
<p>Tipo de evidencia esperada</p>	<p>Personalizada</p>
<p>Observaciones</p>	<p><i>Se debe visualizar el nombre de la herramienta implantada.</i></p> <p><i>Se debe evidenciar la disponibilidad de la herramienta para los usuarios requeridos en cada segmento o bien una licencia que cubra este número de usuarios posibles, independientemente de si están activos o no, es decir, si el Beneficiario tiene menos empleados de los usuarios requeridos, igualmente tendrá que contratar la solución con el mínimo requerido, aunque alguno de ellos no este activo.</i></p> <p><i>Si la herramienta se implanta en base a licencias:</i></p> <ul style="list-style-type: none"> - <i>Si una licencia sirve sólo para un usuario, se deben mostrar tantas licencias/usuarios como se requiera para el segmento de la convocatoria.</i> - <i>Si una licencia sirve para varios usuarios, se podrá evidenciar una sola licencia, siempre que se evidencie el número de usuarios que cubre, según el segmento de la convocatoria.</i>

CORRECTA

Ejemplo 1:



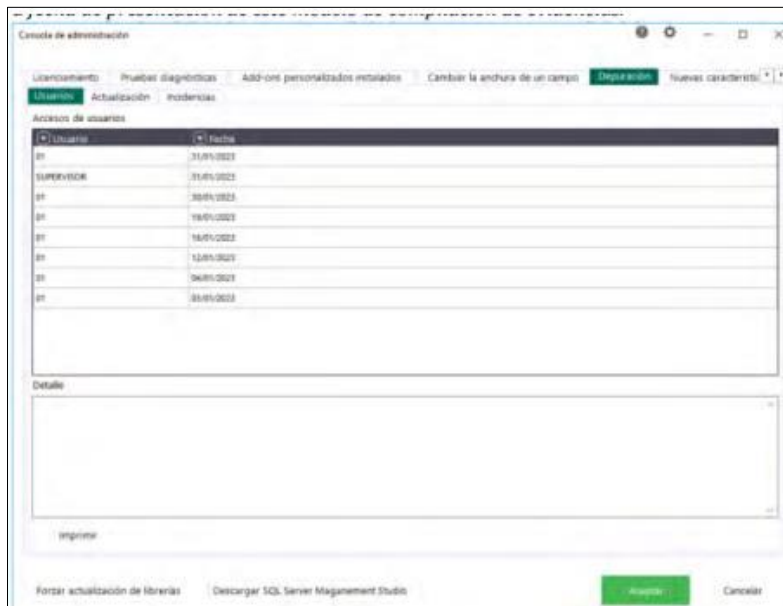
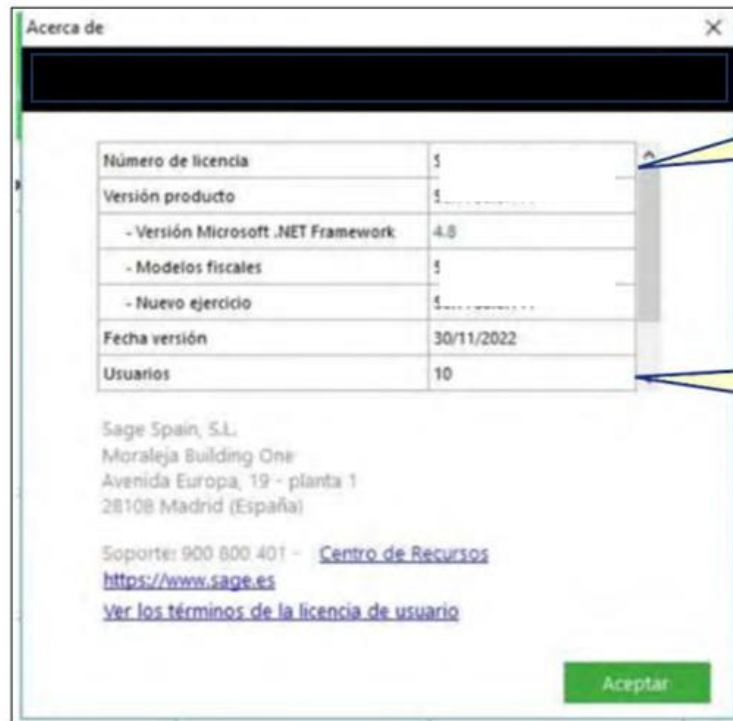
Ejemplo 2:



INCORRECTA

Ejemplos: La primera y segunda capturas no incluyen información de la empresa por lo que no se puede evidenciar que la licencia ni los usuarios son de la misma.

La tercera captura sí incluye el nombre de la empresa, pero no coinciden los usuarios con la licencia suministrada. En caso de que se activen menos usuarios de lo solicitado para el segmento, se debe evidenciar que la licencia sí cubre el número de usuarios solicitados. Esto no queda demostrado con las capturas presentadas.



Detalle de usuarios por empresa

Mostrar información por Empresa

Usuario	Última conexión	Terminal	Finaliza entrada
Usuarios	19/01/2023 8:47		✓
	31/01/2023 11:00		✓

Están desactivados en los nodos del grupo actual para ver las operaciones disponibles

Clic en el icono para permitir/denegar el acceso del grupo actual

Salir

Uso de anotaciones:

- Uso y Beneficiario (rojo)
- Usuarios (rojo)
- Usuarios dados de alta (amarillo)

2. DIGITALIZACIÓN/ AUTOMATIZACIÓN DE PROCESOS.

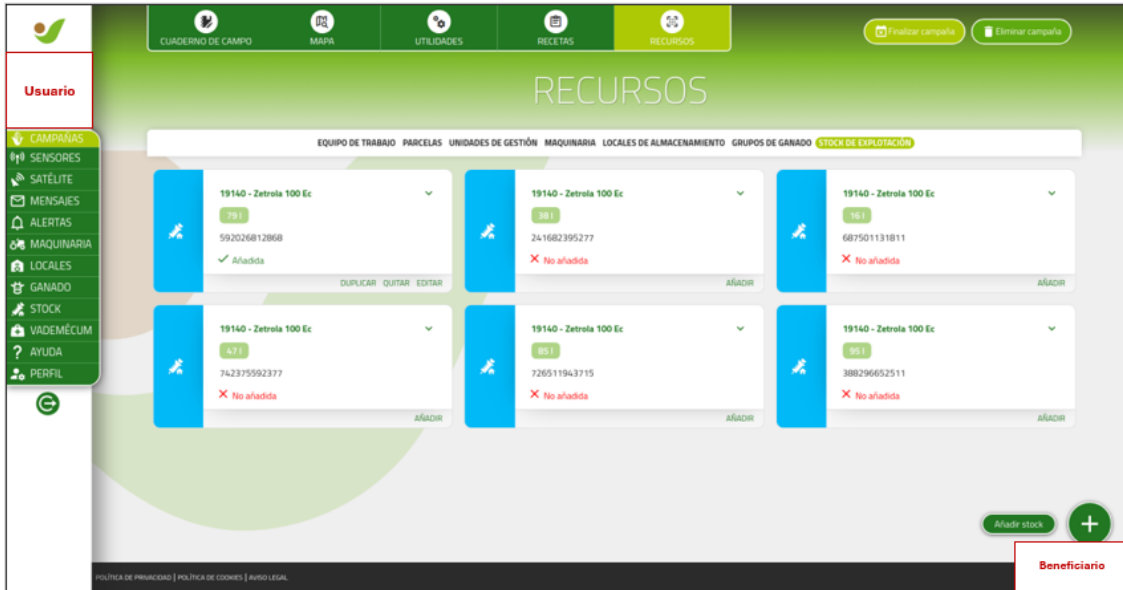
Información que aportar	<i>Adjuntar, a continuación, las capturas de pantalla en las que se evidencie la disponibilidad de la funcionalidad de gestión de los procesos y flujos de trabajo de la Pyme que se han digitalizado conforme a lo indicado en el formulario de justificación. Se adjuntarán, por tanto, capturas de pantalla por cada proceso o flujo digitalizado.</i>
Tipo de evidencia esperada	Personalizada
Observaciones	<i>La digitalización de los procesos requiere un trabajo específico en el Beneficiario, por tanto, se esperan capturas de pantalla específicas del Beneficiario para cada proceso digitalizado que se haya indicado en la memoria técnica.</i>

CORRECTA

Ejemplo 1:

The screenshot shows the 'CUADERNO DE CAMPO' application interface. At the top, there are navigation tabs: CUADERNO DE CAMPO, MAPA, UTILIDADES, RECETAS, and RECURSOS. Below the tabs, there are buttons for Guardar and Descargar. The main content area is titled 'CUADERNO DE CAMPO' and contains a sub-section 'INFORMACIÓN IDENTIFICATIVA SOBRE LAS PARCELAS SIGPAC'. This section displays a table with the following columns: Parcela agrícola, Provincia, Municipio, Agregado, Zona, Polígono, Parcela, Recinto, Superficie declarada (Ha), Superficie SIGPAC (Ha), Pendiente media (%), Uso SIGPAC, and Zona vulnerable por nitratos. The table lists 8 parcels with their respective data values.

Parcela agrícola	Provincia	Municipio	Agregado	Zona	Polígono	Parcela	Recinto	Superficie declarada (Ha)	Superficie SIGPAC (Ha)	Pendiente media (%)	Uso SIGPAC	Zona vulnerable por nitratos
02.1	2	7	0	0	3	74	2	2.4697	2.4697	1.2	TA	✓
02.2	2	5	0	0	9	3305	1	1.07	1.0731	1.6	TA	✓
02.3	2	5	0	0	9	3289	1	0.53	0.5342	3	TA	✓
02.3	2	5	0	0	9	3290	1	0.4278	0.4278	2.7	TA	✓
02.4	2	24	0	0	12	46	1	0.34	0.3448	2.2	TA	✓
02.5	2	5	0	0	9	974	5	1.31	1.3137	1.6	TA	✓
02.6	2	5	0	0	9	969	1	0.55	0.5518	1.2	TA	✓
02.6	2	5	0	0	9	970	1	0.51	4.0316	2.2	TA	✓
02.7	2	5	0	0	10	11140	2	1.0989	1.0989	2.8	TA	✓
02.8	2	5	0	0	10	1069	1	0.49	0.4929	0.6	TA	✓



Ejemplo 2:

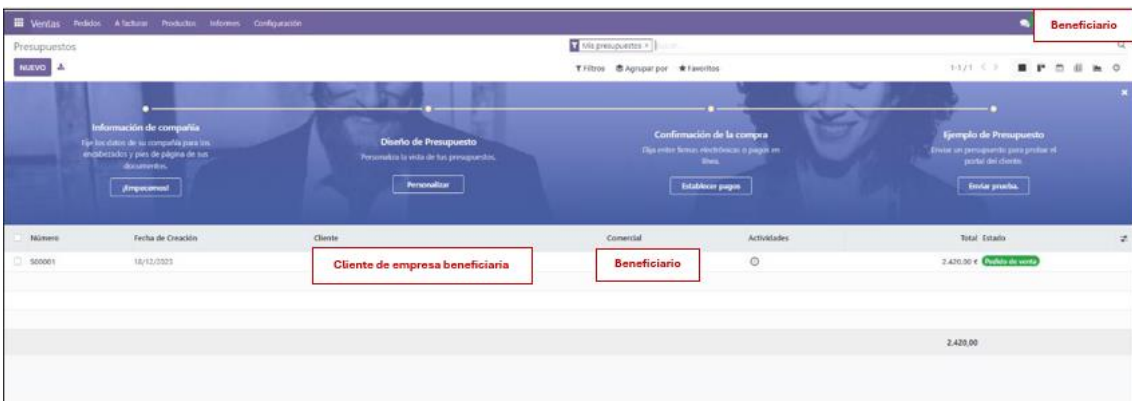
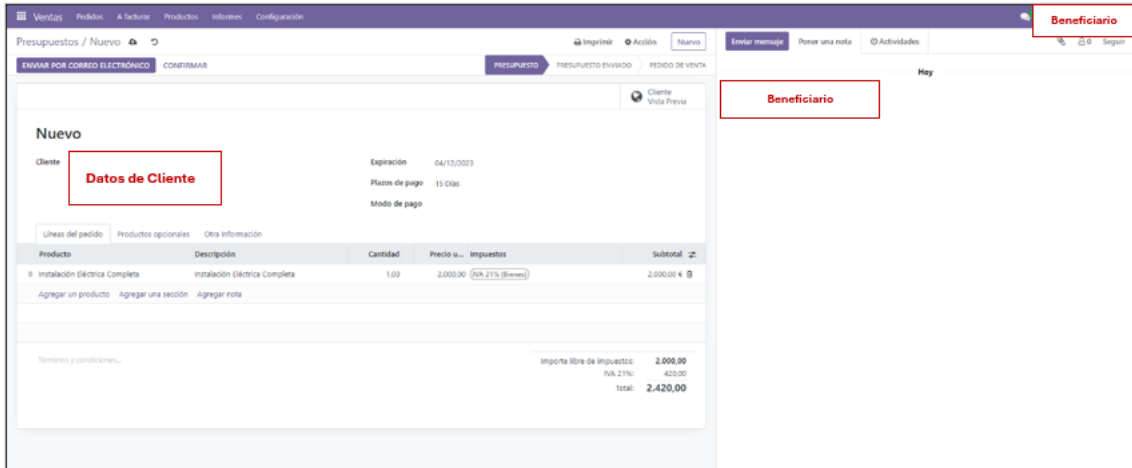
DIGITALIZACIÓN Y/O AUTOMATIZACIÓN DE PROCESOS Y FLUJOS DE TRABAJO

La solución permite a la PYME la automatización de las siguientes funcionalidades o servicios:

- Contabilidad/Finanzas: cuentas por cobrar/por pagar, gestión de activos y generación de cierres y balances, etc.
- Facturación: automatización de los procesos de facturación con la generación de presupuestos, albaranes y facturas.
- Proyectos: control de presupuestos, costes, estimaciones, optimización de los recursos, etc.
- Inventario: previsión, niveles de stock, envíos, distribuciones, devoluciones y cancelaciones, etc.
- Compras y Pagos: gestión de pedidos de compra y proveedores.
- Recursos Humanos: gestión de los recursos humanos, nóminas, etc.
- Logística: gestión de flotas y rutas, entre otras.
- Otros

Mediante el ERP, se dispone de una herramienta con la cual pueda elaborar los presupuestos. Estos presupuestos tendrán diferentes estados (aprobado o rechazado) y según el caso, se utilizarán las diferentes funcionalidades. En el supuesto de que el presupuesto se acepte desde el módulo de ventas, se podrá continuar con el flujo de venta y facturación





INCORRECTA

Ejemplo 1: La digitalización de los procesos requiere un trabajo específico en el Beneficiario, por tanto, se esperan capturas de pantalla específicas del Beneficiario para cada proceso digitalizado que se haya indicado en la memoria técnica.

En las capturas de pantalla no se evidencia el nombre del Beneficiario, ni tampoco la herramienta implantada.

Previsiones de cobro

Factura: [Orden 1] Año: 2022

Cliente: **Usuario**

Divisa: Euro

Importe: 601,25 €

Concepto: N/ FRA

Datos Bancarios

Entidad: **Información**

Fechas: Emisión: 11/01/2022, Operación: 11/01/2022, Vencimiento: 10/02/2022, Cobro: []

Forma de pago: 01 (Giros 30 días)

Previsiones de pago

Proveedor: **Proveedor**

Factura: [Orden 1] Año: 2022

Divisa: Euro

Importe: 9.971,55 €

Concepto: S/ FRA

Pagada

Datos Bancarios

Entidad: **Información**

Fechas: Emisión: 25/01/2022, Operación: 25/01/2022, Vencimiento: 25/01/2022, Pago: 25/01/2022

Forma de pago: 01 (Giros 30 días)

Partidas de inventario

Cuenta activo: 21100001 Local comercial

Referencia: 0000000000

Importe: 1800000,00

Clave identificación del bien: 0000000001

Dirección **Localización**

General

Tipo: Anual Método: Lineal

Contabilización de la amortización

Alta: 01/01/2019 Inicio amort.: 01/01/2019 Final amort.: 31/12/2028

Contable

Porcentaje: 10,00 Amortizado: 180.000,00 Pendiente: 1.620.000,00

Fiscal

Porcentaje: 10,00 Amortizado: 180.000,00 Pendiente: 1.620.000,00

Baja de la partida

Baja: [] Motivo: []

Asientos de regularización y cierre

Regularización existencias Cierre grupos 8 y 9 Regularización y cierre

Regularización y cierre

Generar asientos de regularización y cierre

Generar asiento de apertura en ejercicio 2023

Fecha asiento: 31/12/2022

Asiento regularización Asiento cierre

Cuenta	Concepto	Debe	Haber
		0,00	-
			0,00
			0,00
		5	0,00

Extracto Estadística Mayor Revisión

Presentar asiento

Generar Cancelar

Presupuesto de venta

Nuevo Borrar Imprimir Observ. Notas Gráfica Foto Tasapaso Opciones Ventas Presup. Desc. Documento Cliente Salir

Presupuesto Fecha F. Entrega

SF 270 16/11/2022 01/12/2022

Vendedor: 01

F. Pago: 01 Giros 30 días

Comentario:

Obra:

Tarifa: 01 Tarifa Manual

Cliente: SIN CONSENTIMIENTO (RGPD)

Código:

Nombre:

Dirección:

C. Postal:

Provincia:

Email:

Observaciones Adicionales Imágenes

Añadir Borrar Euro 1,000000 Total: 6,00/34,10/100,00%

Artículo	Definición	Talla	Color	Cajas	Unidades	Precio	Dto. 1	Dto. 2	Importe	Servicios	F. Ver...	Cajas L...
	Paquete de folios DIN A4 80 gr			2,00		4,20			8,40			
	Pizarra blanca 90 x 130			1,00		15,80			15,80			
	Plumier enrollable liso			1,00		9,90			9,90			

Almacén: Almacén Principal Stock Artículo: -10,00 Pto. de recibir: 0,00 Pto. de Serv: 0,00 P. Verde: 0,00

Portes:	0,00	Base IVA:	% IVA:	Importe IVA:	% Rec:	Imp. Recargo:	Total
Total:	34,10	34,10	21,00	7,16	0,00	0,00	(€) 41,26
% Dto. P.P.:	0,00						

Pedido de venta

Nuevo Borrar Imprimir Observ. Notas Gráfica Foto Trabajo Opciones Ventas Pedidos Docs. Documento Cliente Salir

Pedido: Fecha: 16/11/2022 F. Entrega: 01/12/2022

Almacén: 00 Almacén Principal

Vendedor: 01

F. Pago: 01 Giros 30 días

Obras: Tarifa: 01 Tarifa Manual

Cliente: SIN CONSENTIMIENTO (RGPD)

Código: INFORMACIÓN

Nombre:

Dirección:

C. Postal:

Provincia:

Email:

Observaciones Adicionales Imágenes

Añadir Borrar Euro 1,000000 Total: 0,00/34,10/100,00%

Artículo	Definición	Talla	Color	Cajas	Unidades	Precio	Dto. 1	Dto. 2	Importe	P. Ver...	Servidas	Cajas ser...
	Paquete de fotos DIN A4 80 gr				2,00	4,20			8,40			
	Pizarra blanca 90 x 130				1,00	15,80			15,80			
	Plumier enrollable Iso				1,00	9,90			9,90			

Almacén: Almacén Principal Stock Artículo: -10,00 Pdto. de Recibir: 0,00 Pdto. de Servir: 2,00 P. Verde: 0,00

Portes:	Base IVA	% IVA	Importe IVA	% Rec.	Imp. Recargo	Total
Total:	34,10	21,00	7,16	0,00	0,00	(€) 41,26
% Dto. P.P.:	0,00					

Albarán de venta

Nuevo Borrar Imprimir Observ. Notas Gráfica Foto Facturar Opciones Ventas Agrupar Peso Propiedad Docs. Docum. Factura Cliente Salir

Albarán: Fecha: 16/11/2022 Factura: SF

Almacén: 00 Almacén Principal

Vendedor: 01

F. Pago: 01 Giros 30 días

Obras: Tarifa: 01 Tarifa Manual

Cliente: SIN CONSENTIMIENTO (RGPD)

Código: INFORMACIÓN

Nombre:

Dirección:

C. Postal:

Provincia:

Email:

Observaciones Certificación Obra

Añadir Borrar Euro 1,000000 Total: 0,00/34,10/100,00%

Artículo	Definición	Talla	Color	Cajas	Unidades	Precio	Dto. 1	Dto. 2	Importe	P. Ver...	Objeto de tratamiento
	Pedido nº SF - 2 de fecha 16/11/2022										--
	Paquete de fotos DIN A4 80 gr				2,00	4,20			8,40		--
	Pizarra blanca 90 x 130				1,00	15,80			15,80		--
	Plumier enrollable Iso				1,00	9,90			9,90		--

Almacén: Almacén Principal Stock Artículo: Pdto. de Recibir: Pdto. de Servir: P. Verde: 0,00

Portes:	Base IVA	% IVA	Importe IVA	% Rec.	Imp. Recargo	Total
Total:	34,10	21,00	7,16	0,00	0,00	(€) 41,26
% Dto. P.P.:	0,00					
Financiero:	0,00					

Mantenimiento de contabilidad presupuestaria

Nuevo Aceptar Cancelar Localizar Opciones Docs. Salir

Código: 01
Nombre: Presupuesto 2023

Cuentas

Cuenta	Nombre	Enero	Febrero	Marzo	Abril	Mayo	Junio	Julio	Agosto	Septiembre	Octubre	Noviembre	Diciembre	Total
60000001	COMPRAS D...	18.000,00	20.000,00	25.000,00	27.000,00	19.000,00	35.000,00	19.500,00	9.000,00	18.000,00	7.500,00	18.000,00	30.000,00	246.000,00

Saldo actual: 23.756,82

Incrementar plantilla

Tipo: Porcentaje Incremento: 5,00

Planes analíticos

Plan	Nombre	Código analítico	Nombre	Importe	%Código analítico
01				1.125,00	6,25
				1.125,00	6,25
				1.125,00	6,25
				1.125,00	6,25
				4.500,00	25,00
				4.500,00	25,00

Total % plan: 100,00 Total % C.A. 0001.0006: 6,25

Mantenimiento de artículos

Nuevo Aceptar Cancelar Localizar Gráfica Opciones Docs. Salir

Código:
Nombre:

General Tarifas Códigos de barras Stocks Escandallos Campos adicionales Add-ons

Precios Costes Ofertas

Costes

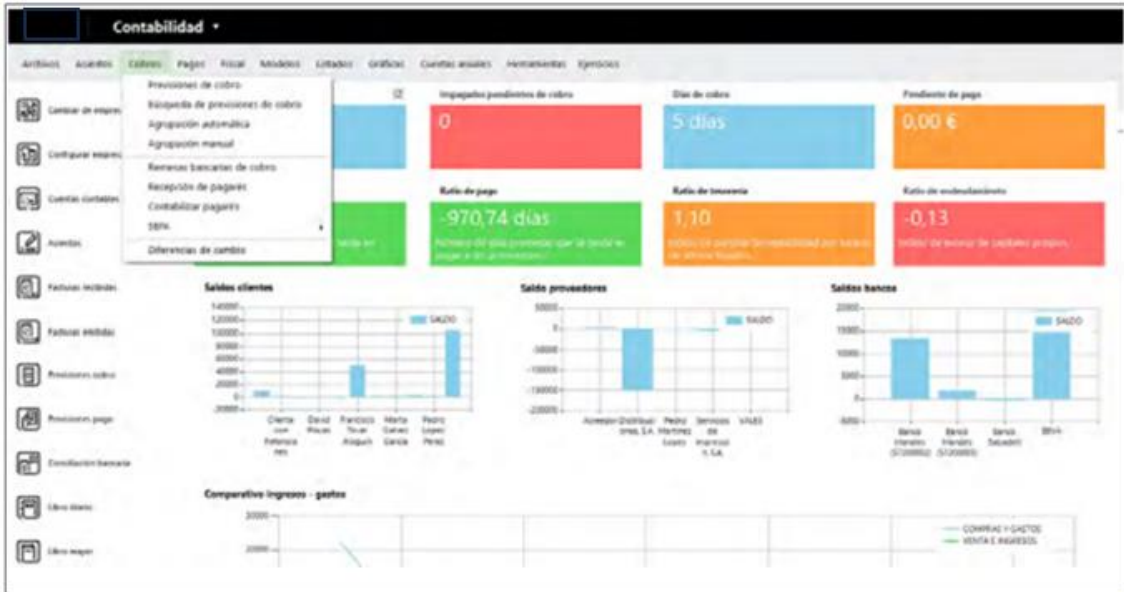
Último coste: 2,48 Última venta: 16/11/2022 Última compra: 18/04/2017

P.M. stock: 0,00 P.M. compra: 0,00

Referencias de proveedores

Predet.	Proveedor	Nombre	Coste	Cambio	Coste (€)	Última fecha
<input checked="" type="checkbox"/>	<input type="text"/>	INFORMACIÓN	0,00	2,48	1,000000	2,48 16/11/2022

Ejemplo 2: No se evidencia el nombre del Beneficiario o cualquier otro elemento vinculante.



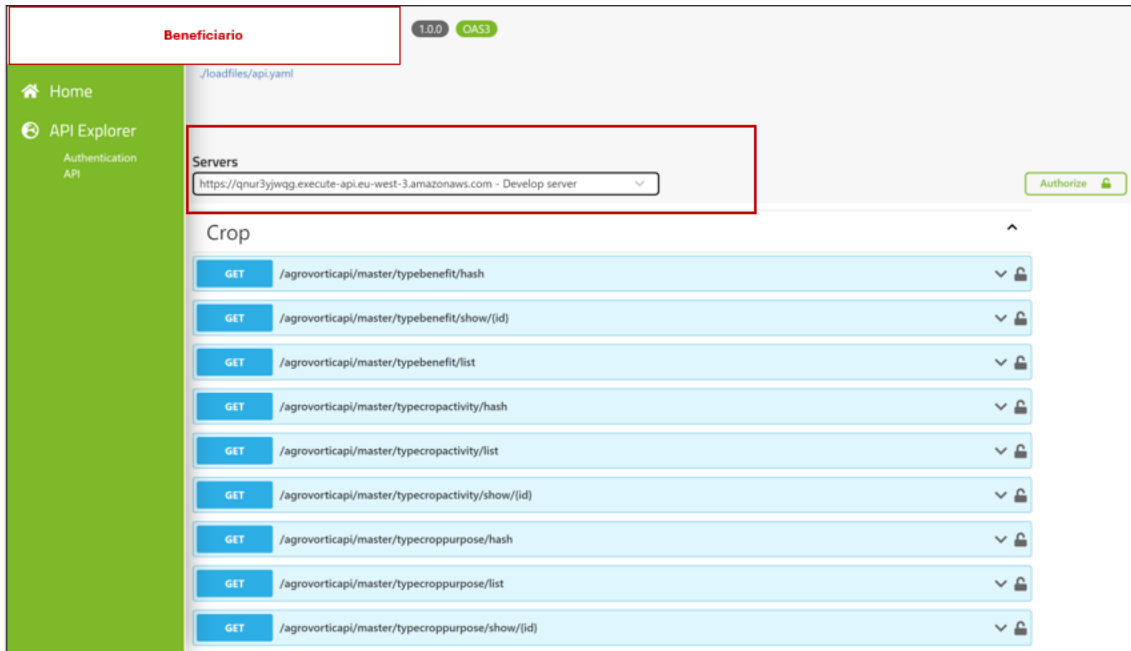
3. INTEGRACIÓN CON DIVERSAS PLATAFORMAS.

Información que aportar	<i>Adjuntar, a continuación, las capturas de pantalla en las que se evidencie la disponibilidad de la funcionalidad de integración incluida en la solución, así como las opciones de integración que ofrece.</i>
Tipo de evidencia esperada	Genérica
Observaciones	<i>Para aceptar capturas genéricas para este requisito se debe evidenciar que la herramienta de las capturas es la implantada en el Beneficiario.</i>

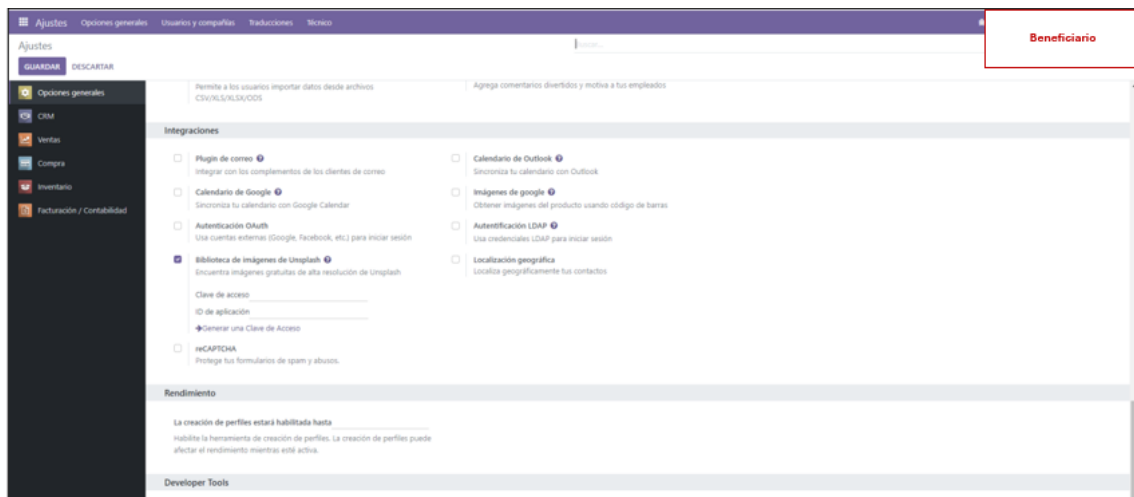
CORRECTA

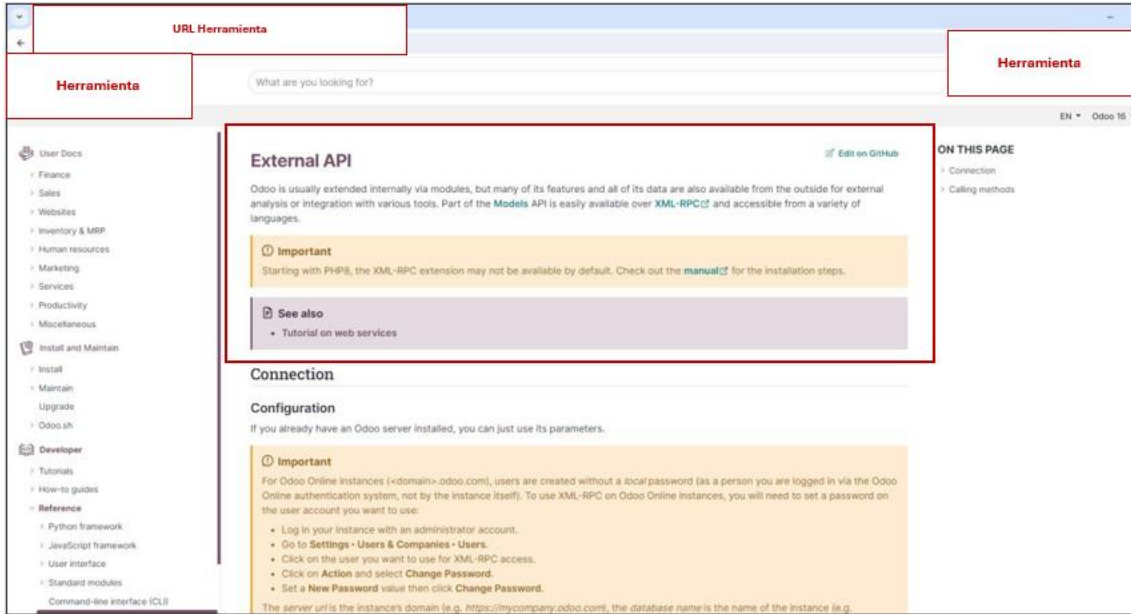
Ejemplo 1:





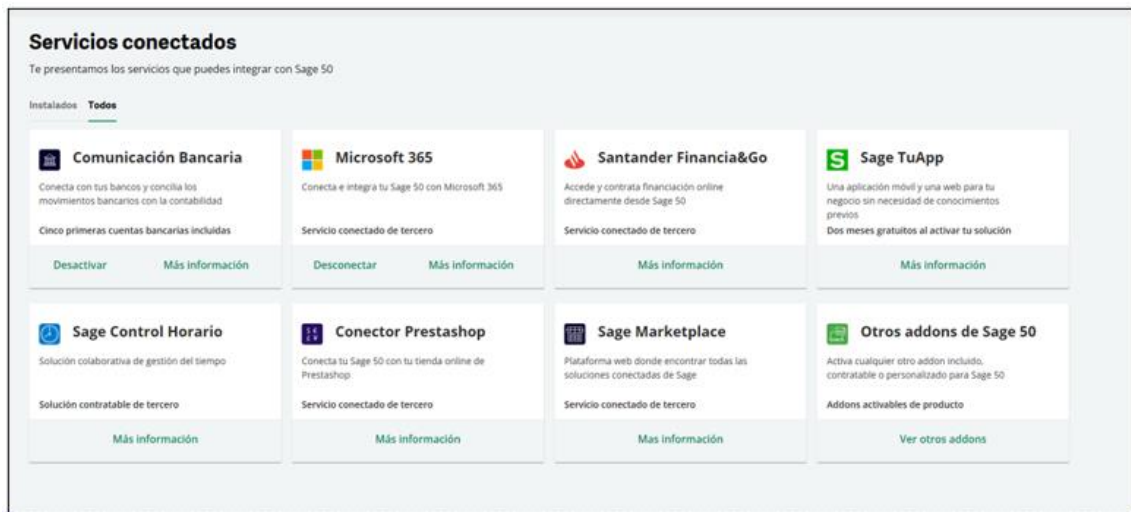
Ejemplo 2:





INCORRECTA

Ejemplo: No hay vinculación con la herramienta implantada, ya que no se visualiza su nombre en la captura de pantalla. Este nombre debería ser el mismo que figura en la memoria técnica.

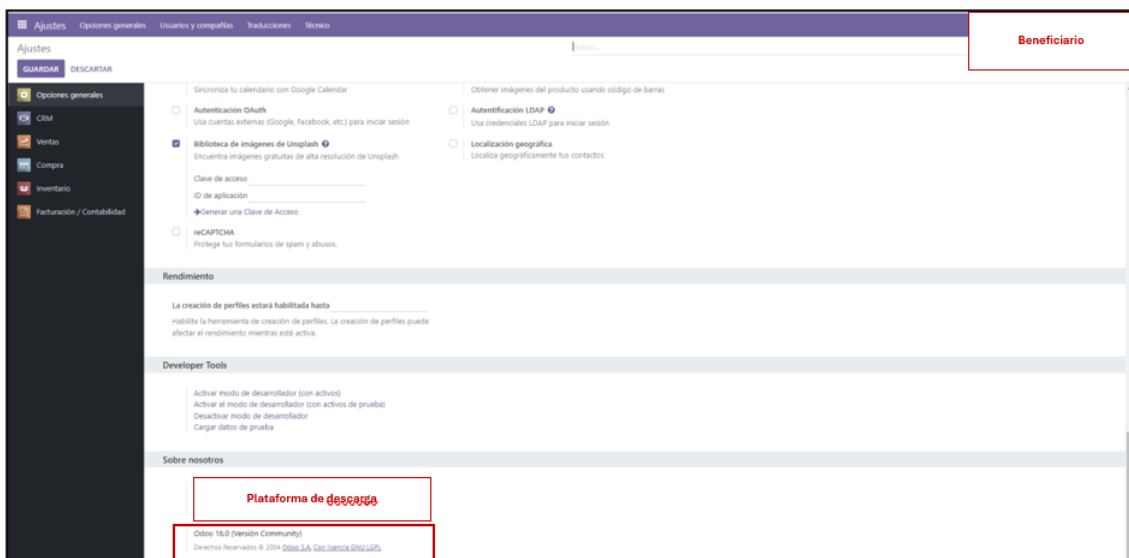


4. ACTUALIZABLE.

Información que aportar	<i>Adjuntar, a continuación, las capturas de pantalla de la data sheet u hoja del producto en la que se indique que la solución es actualizable.</i>
Tipo de evidencia esperada	Genérica
Observaciones	<i>Para aceptar capturas genéricas para este requisito se debe evidenciar que la herramienta de las capturas es la implantada en el Beneficiario.</i>

CORRECTA

Ejemplo 1:



Ejemplo 2:



Beneficiario

DATA SHEET

DESCRIPCIÓN
Software de gestión de actividades agrícolas y ganaderas.

- CREACIÓN DE PARCELAS
 - GESTIÓN DE ACTIVOS
 - ACTUALIZABLE, MODULAR
- CUADERNO DE CAMPO
 - CUADERNO DE PASTOREO
 - GESTIÓN DE PRODUCTOS FITOSANITARIOS

FUNCIONALIDADES PRINCIPALES

- Creación de parcelas y cultivos.
- Importación de archivos CSV, EXCEL, etc...
- Integración con SIGPAC.
 - Capas: Capas SIGpac, Capa Zepa, Capa ecológica, Capa de aguas, Capa de zona de vulnerable de nitratos.
- Unidades de Gestión / Unidades homogéneas.
- Base de datos cultivos del Mapama.
- Tipo de producción.
- Tipo de regadío.
- Base de datos de infecciones del ministerio.
- Integración Roma.
- Dato de Inclinación de las parcelas.
- Cuaderno de campo.
- Fitosanitarios
 - Fitosanitarios Base de datos Ministerio.
 - Denominación común de fitosanitarios.
 - Descarga de fichas de los tratamientos del ministerio Presentes y pasadas.
 - Avisos de dosis min max, caldo min max.
 - Avisos de plazo de seguridad y reentrada.
 - Programación de fitosanitarios.
 - Información fitosanitaria de las postcosechas de la explotación.
 - Información de la siembra/plantación de la explotación.
 - Información fitosanitaria de los locales de almacenamiento de la explotación.
 - Información fitosanitaria de los medios de transporte de la explotación.
- Fertilizantes
 - Sumatorio de NPK.
 - Base de datos de fertilizantes.
 - Aviso de zona vulnerable.
- Recolección: Aviso de recolección por plaza de seguridad.
- Riego: Control de horas de riego, fertilización.
- Siembra: Fitosanitarios en el momento de la siembra, Control del número de semillas por hectárea.
- Labores: Conteo de horas de labores.
- Recetas
 - Recetas fitosanitarias en tiempo real.
 - Recetas post tratamiento fitosanitarios.
 - Recetas en tiempo real hacia app móvil.
- Orden de tratamientos en Excel.
- Descarga del cuaderno de campo.
 - Descarga del cuaderno de campo eco / global GAP / mapama.
 - Descarga del cuaderno entre fechas, por cultivos, por parcelas, por propietarios, por incidencias.
- Infecciones.
- Fenología.
- Analítica.
- Higiene.
- Climatología.
- Control Stock : Control de stock total, control individual de stock.
- Dashboard: Vision global de la explotación, control de enfermedades, tratamientos, fertilizantes, graficas, etc...
- Calendario de campo.
- Mensajes grupales.
- Alertas e incidencias.
- Vademecum.
- Locales de almacenamiento.

**ACTUALIZABLE E INTEGRABLE
CON OTRAS APLICACIONES**

REQUISITOS PREVIOS

Funciona con PHP 5.6.0+ (requiere funciones como DateTimeZone::getOffset, php-int) y MySQL 5.1+ o MariaDB 5.1+ PostgreSql 9.1.0+.

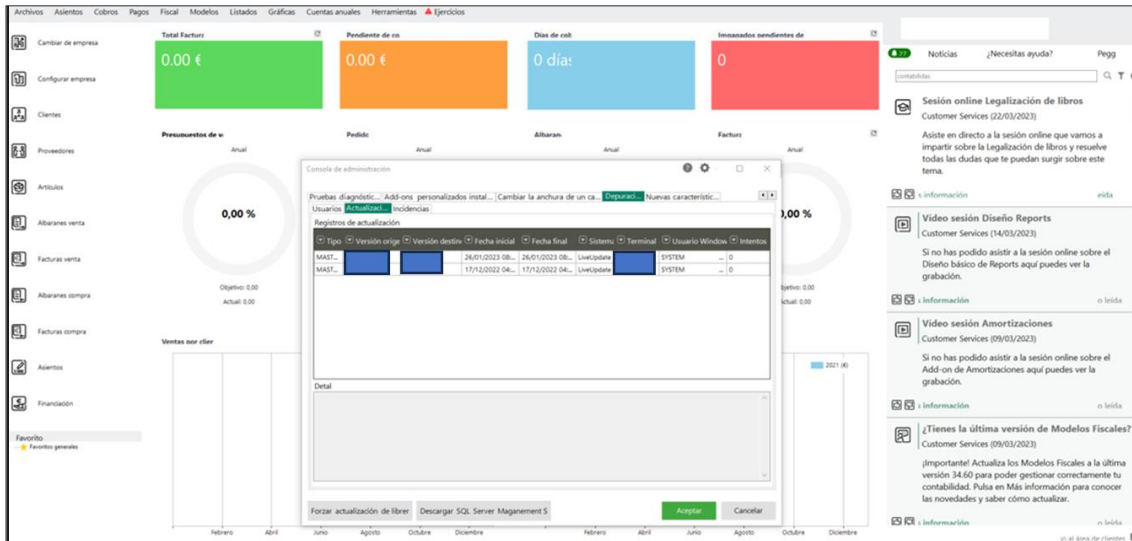
Compatible con todos los OS (Windows 7+, Ubuntu 14.04+, ...) y navegadores (IE 11+, Edge 12+, Firefox 20+, Opera 12.1+, Chrome 29+, Safari 9+, Todos los navegadores que soporte FLEX CSS)

Compatible con todas las soluciones en la nube del mercado que permitan integración via API REST.

Herramienta

INCORRECTA

Ejemplo: No hay vinculación con la herramienta implantada, ya que no se visualiza su nombre en la captura de pantalla. Este nombre debería ser el mismo que figura en la memoria técnica.

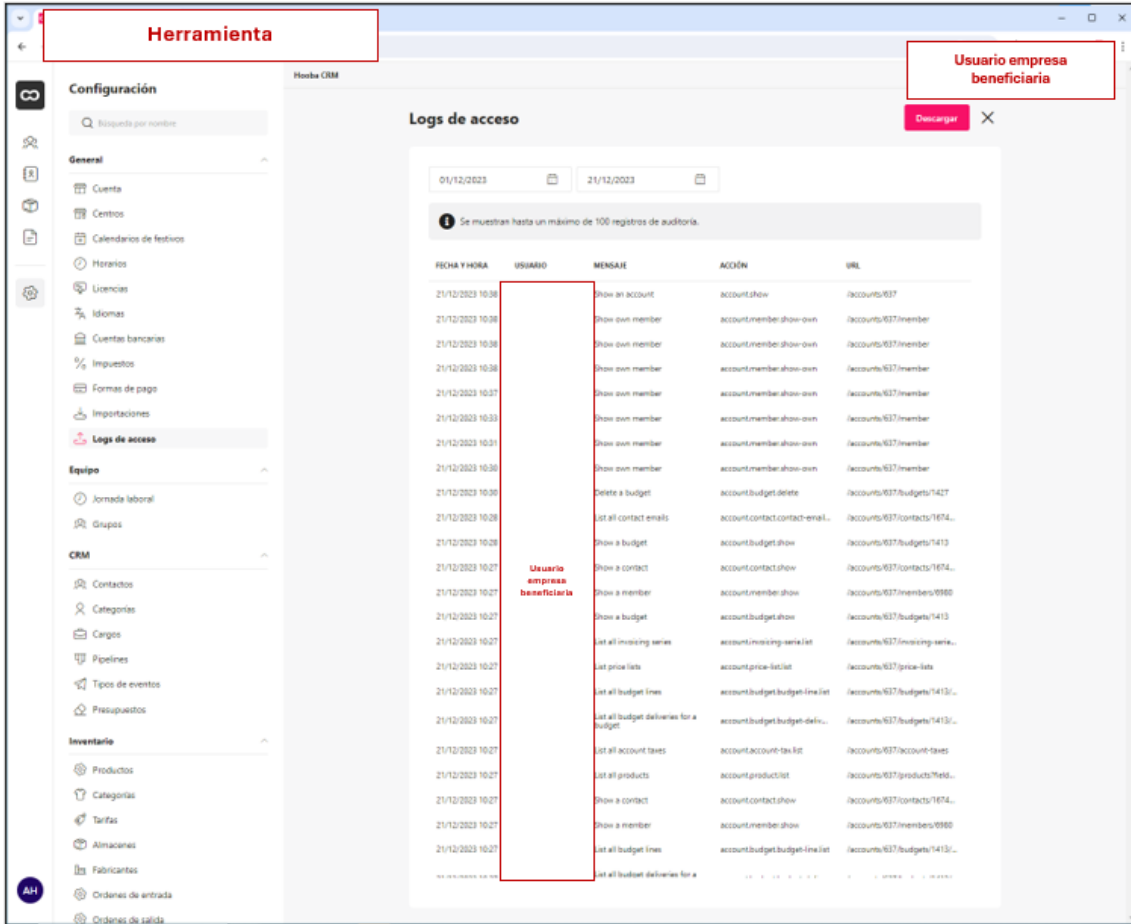


5. LOGS DE ACCESO.

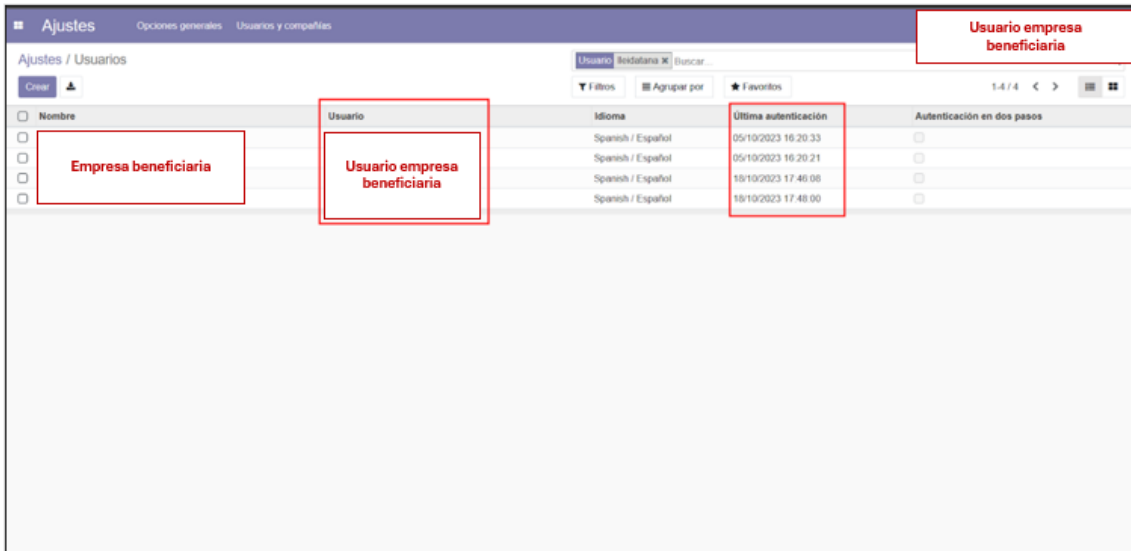
Información que aportar	<i>Logs o registros de acceso a la solución implantada.</i>
Tipo de evidencia esperada	Personalizada
Observaciones	<p><i>Las evidencias de logs de acceso deberán contener los siguientes elementos:</i></p> <ul style="list-style-type: none"> • Fecha del acceso: deben ser posteriores a la implantación de la solución. • Usuario/nombre de usuario/email o cualquier otro elemento vinculado a la PYME. • No es necesario que aparezca la dirección IP, pero puede incluirse. • No se admiten logs elaborados a mano ni tablas de Word/Excel. • Se admiten capturas de pantalla del interfaz gráfico de la herramienta, si está vinculada a la solución, es decir, es capaz de mostrar los registros de acceso en alguna pantalla. • Si los logs no se almacenan en un fichero o se pueden visualizar en pantalla directamente desde la herramienta (p.ej. se almacenan en base de datos), se requiere un escrito del fabricante del software en el que se describa el método de extracción de logs que permite su visualización o consulta. <p>Fase 2: Se dará por válida la evidencia que muestre un mínimo de actividad en los últimos meses (podrá ser una o más conexiones), ya sea anterior a la finalización del periodo de prestación o anterior a la fecha en la que realizan la justificación de Fase 2.</p>

CORRECTA

Ejemplo 1:



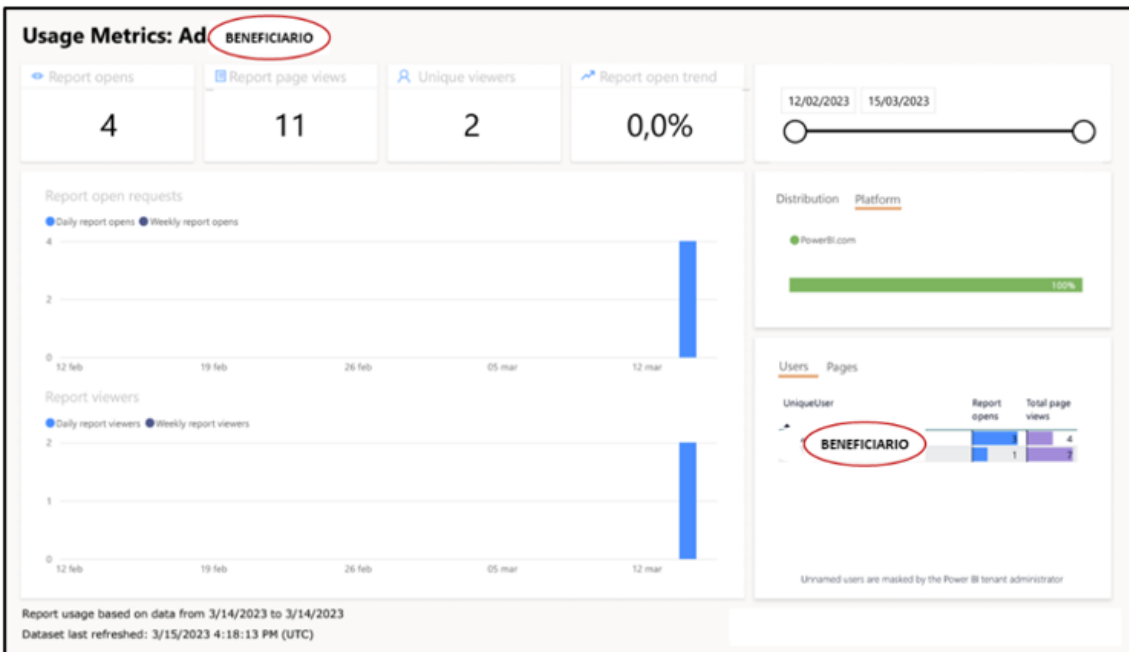
Ejemplo 2:



Ejemplo 3:



Ejemplo 6:



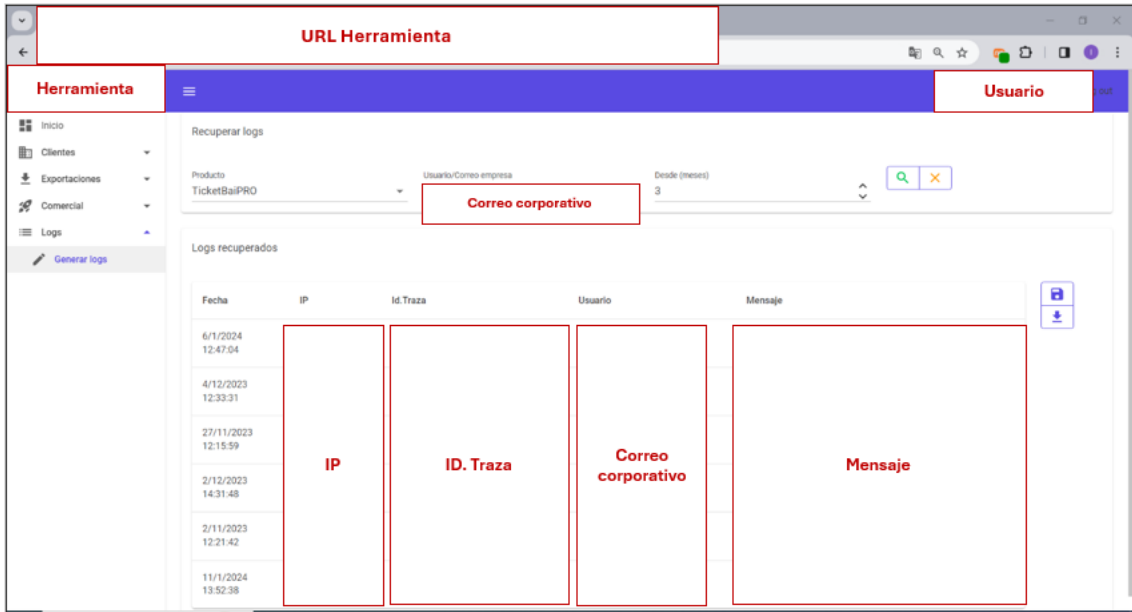
Ejemplo 7:

05-05-22 17:43:41	[REDACTED]	FLEET_Logout	144 min	DESKTOP-9A80HNV [REDACTED]
05-05-22 15:19:59	[REDACTED]	FLEET_Login		DESKTOP-9A80HNV [REDACTED]
	[REDACTED]	10 Pro Version 6.2.9200.0		[REDACTED]
04-05-22 17:55:25	[REDACTED]	FLEET_Logout	85 min	DESKTOP-9A80HNV [REDACTED]
	[REDACTED]	10 Pro Version 6.2.9200.0		[REDACTED]
04-05-22 16:30:44	[REDACTED]	FLEET_Login		DESKTOP-9A80HNV [REDACTED]
	[REDACTED]	10 Pro Version 6.2.9200.0		[REDACTED]
03-05-22 17:55:07	[REDACTED]	FLEET_Logout	441 min	DESKTOP-9A80HNV [REDACTED]
	[REDACTED]	10 Pro Version 6.2.9200.0		[REDACTED]
03-05-22 10:34:16	[REDACTED]	FLEET_Login		DESKTOP-9A80HNV [REDACTED]
	[REDACTED]	10 Pro Version 6.2.9200.0		[REDACTED]
02-05-22 13:41:43	[REDACTED]	FLEET_Logout	85 min	DESKTOP-9A80HNV [REDACTED]
	[REDACTED]	10 Pro Version 6.2.9200.0		[REDACTED]
02-05-22 12:17:08	[REDACTED]	FLEET_Login		DESKTOP-9A80HNV [REDACTED]
	[REDACTED]	10 Pro Version 6.2.9200.0		[REDACTED]
29-04-22 14:30:05	[REDACTED]	FLEET_Logout	114 min	DESKTOP-9A80HNV [REDACTED]
	[REDACTED]	10 Pro Version 6.2.9200.0		[REDACTED]
29-04-22 12:35:49	[REDACTED]	FLEET_Login		DESKTOP-9A80HNV [REDACTED]
	[REDACTED]	10 Pro Version 6.2.9200.0		[REDACTED]
29-04-22 11:17:05	[REDACTED]	FLEET_Logout	1046min	DESKTOP-9A80HNV [REDACTED]
	[REDACTED]	10 Pro Version 6.2.9200.0		[REDACTED]
29-04-22 08:29:12	[REDACTED]	FLEET_ChangeDay		[REDACTED]
28-04-22 17:50:48	[REDACTED]	FLEET_Login		DESKTOP-9A80HNV [REDACTED]
	[REDACTED]	10 Pro Version 6.2.9200.0		[REDACTED]
28-04-22 17:41:03	[REDACTED]	FLEET_Logout	107 min	DESKTOP-9A80HNV [REDACTED]
	[REDACTED]	10 Pro Version 6.2.9200.0		[REDACTED]
28-04-22 15:53:47	[REDACTED]	FLEET_Login		DESKTOP-9A80HNV [REDACTED]

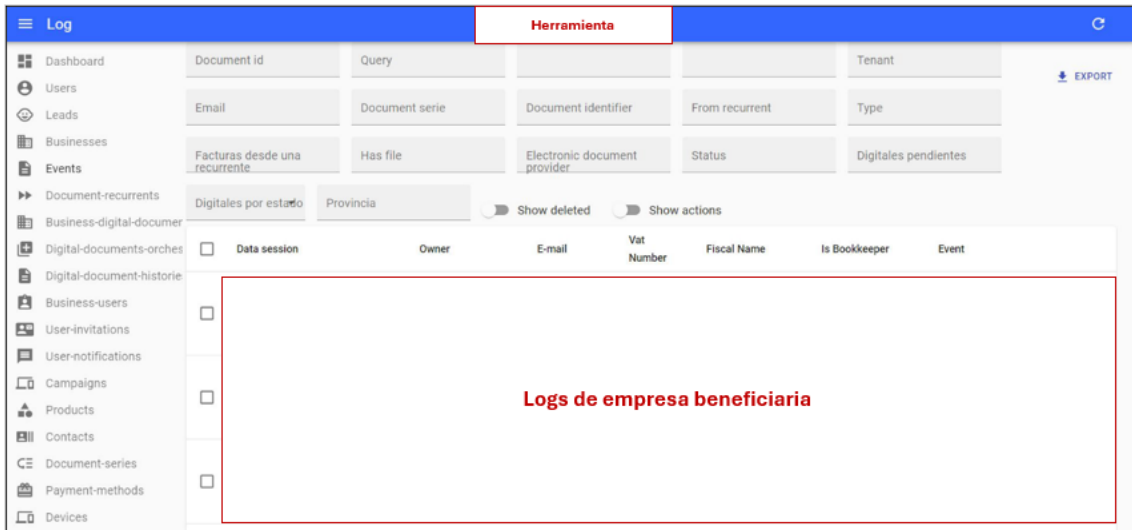
Ejemplo 8



Ejemplo 9:



Ejemplo 10:



Ejemplo 11:

Vista de evidencias

Agente digitalizador

Nombre de la empresa: **Empresa beneficiaria**

CIF: **CIF**

Total dispositivos: **2 / 2**

Listado de servicios:

- E-Learning y concienciación
- Antivirus

Gestor: **Correo corporativo**

Datos globales Datos de análisis Datos de provisión **DATOS DE DISPOSITIVO**

Dispositivo	SO	IP / ID Conexión	Ultima Actualización
	windows	IP Conexión	6/11/2023 03:19:15 AM
	windows		3/11/2023 02:48:31 AM

Seguridad de dispositivos basada en política con denominación "Politica Fractalia"

Ejemplo 12:

Herramienta

FAVORITES Protection Workspace Tools Marketplace Product Deployment Dashboard System Tree Policy Catalog Tag Catalog

Audit Log

Quick find: Filter Clear

Usuarios empresa beneficiaria

User Name	Priority	Action	Details	Status	Start Time	Completion Time
...	Low	Intento de inicio de sesión	Inicio de sesión correcto para el usuario '...'	Successful	1/20/24 10:15:14 AM UTC	1/20/24 10:15:14 AM UTC
...	Low	Cierre de sesión de usuario	El usuario '...'	Successful	1/14/24 3:18:25 AM UTC	1/14/24 3:18:25 AM UTC
...	Low	Cierre de sesión de usuario	El usuario '...'	Successful	1/14/24 3:14:24 AM UTC	1/14/24 3:14:24 AM UTC
...	Low	Cierre de sesión de usuario	El usuario '...'	Successful	1/14/24 3:14:04 AM UTC	1/14/24 3:14:04 AM UTC
...	Low	Intento de inicio de sesión	Inicio de sesión correcto para el usuario '...'	Successful	1/14/24 2:47:26 AM UTC	1/14/24 2:47:26 AM UTC
...	Low	Intento de inicio de sesión	Inicio de sesión correcto para el usuario '...'	Successful	1/14/24 2:44:11 AM UTC	1/14/24 2:44:11 AM UTC
...	Low	Intento de inicio de sesión	Inicio de sesión correcto para el usuario '...'	Successful	1/14/24 2:42:51 AM UTC	1/14/24 2:42:51 AM UTC
...	Low	Cierre de sesión de usuario	El usuario '...'	Successful	1/24 9:47:48 AM UTC	1/24 9:47:48 AM UTC
...	Low	Cierre de sesión de usuario	El usuario '...'	Successful	1/24 9:46:48 AM UTC	1/24 9:46:48 AM UTC
...	Low	Cierre de sesión de usuario	El usuario '...'	Successful	1/24 9:45:54 AM UTC	1/24 9:45:54 AM UTC
...	Low	Intento de inicio de sesión	Inicio de sesión correcto para el usuario '...'	Successful	1/24 9:17:08 AM UTC	1/24 9:17:08 AM UTC
...	Low	Intento de inicio de sesión	Inicio de sesión correcto para el usuario '...'	Successful	1/24 9:15:41 AM UTC	1/24 9:15:41 AM UTC
...	Low	Intento de inicio de sesión	Inicio de sesión correcto para el usuario '...'	Successful	1/24 9:14:29 AM UTC	1/24 9:14:29 AM UTC
...	Low	Cierre de sesión de usuario	El usuario '...'	Successful	8/9/23 9:32:39 AM UTC	8/9/23 9:32:39 AM UTC
...	Low	Cierre de sesión de usuario	El usuario '...'	Successful	8/9/23 9:30:54 AM UTC	8/9/23 9:30:54 AM UTC
...	Low	Cierre de sesión de usuario	El usuario '...'	Successful	8/9/23 9:29:54 AM UTC	8/9/23 9:29:54 AM UTC
...	Low	Cierre de sesión de usuario	El usuario '...'	Successful	8/9/23 9:27:54 AM UTC	8/9/23 9:27:54 AM UTC
...	Low	Cierre de sesión de usuario	El usuario '...'	Successful	8/9/23 9:26:54 AM UTC	8/9/23 9:26:54 AM UTC
...	Low	Cierre de sesión de usuario	El usuario '...'	Successful	8/9/23 9:25:53 AM UTC	8/9/23 9:25:53 AM UTC
...	Low	Intento de inicio de sesión	Inicio de sesión correcto para el usuario '...'	Successful	8/9/23 9:01:32 AM UTC	8/9/23 9:01:32 AM UTC
...	Low	Intento de inicio de sesión	Inicio de sesión correcto para el usuario '...'	Successful	8/9/23 8:59:02 AM UTC	8/9/23 8:59:02 AM UTC
...	Low	Intento de inicio de sesión	Inicio de sesión correcto para el usuario '...'	Successful	8/9/23 8:58:00 AM UTC	8/9/23 8:58:00 AM UTC
...	Low	Intento de inicio de sesión	Inicio de sesión correcto para el usuario '...'	Successful	8/9/23 8:56:59 AM UTC	8/9/23 8:56:59 AM UTC
...	Low	Intento de inicio de sesión	Inicio de sesión correcto para el usuario '...'	Successful	8/9/23 8:55:59 AM UTC	8/9/23 8:55:59 AM UTC
...	Low	Intento de inicio de sesión	Inicio de sesión correcto para el usuario '...'	Successful	8/9/23 8:54:59 AM UTC	8/9/23 8:54:59 AM UTC
...	High	Añadir directiva	Añadir directiva "My Default Server Configuration"	Successful	7/12/23 6:26:27 AM UTC	7/12/23 6:26:27 AM UTC
...	High	Quitar alguna directiva	Se ha guardado la directiva "My Default Server C."	Successful	7/12/23 6:26:27 AM UTC	7/12/23 6:26:27 AM UTC
...	High	Quitar alguna directiva	Quitar alguna directiva "Traffic Default B."	Successful	7/12/23 6:26:27 AM UTC	7/12/23 6:26:27 AM UTC
...	High	Añadir directiva	Añadir directiva "Default Mail Client Config"	Successful	7/12/23 6:26:27 AM UTC	7/12/23 6:26:27 AM UTC
...	High	Quitar alguna directiva	Se ha guardado la directiva "Default Mail Client C."	Successful	7/12/23 6:26:27 AM UTC	7/12/23 6:26:27 AM UTC
...	Medium	Directiva aplicada (DLP)	Se ha aplicado la configuración de Endpoints (DLP)	Successful	7/12/23 6:26:27 AM UTC	7/12/23 6:26:27 AM UTC

INCORRECTA

Ejemplo 1: Evidencias en formatos editables.

Número de usuarios únicos diarios por aplicación						
Report Date	Outlook	Word	Excel	PowerPoint	OneNote	Teams
13/02/2023	12	6	8	5	0	3
12/02/2023	4	2	2	0	0	0
11/02/2023	5	2	3	1	0	1
10/02/2023	12	6	9	0	0	3
09/02/2023	11	6	9	5	0	4
08/02/2023	12	7	9	4	0	4
07/02/2023	11	4	11	3	0	4
06/02/2023	12	7	11	3	0	3
05/02/2023	6	0	1	0	0	0
04/02/2023	7	1	1	0	0	1
03/02/2023	10	3	7	0	0	4
02/02/2023	11	3	8	2	0	3
01/02/2023	12	5	10	6	0	4
31/01/2023	11	7	9	5	0	4
30/01/2023	12	7	9	5	0	4
29/01/2023	9	2	4	1	0	1
28/01/2023	9	3	5	1	0	2
27/01/2023	12	8	7	4	0	5
26/01/2023	12	5	10	3	0	4
25/01/2023	12	6	9	4	0	6
24/01/2023	12	6	9	3	0	3
23/01/2023	11	7	11	5	0	5
22/01/2023	5	0	2	0	0	0
21/01/2023	6	0	3	0	0	2
20/01/2023	11	7	10	4	0	6
19/01/2023	12	7	9	3	0	4
18/01/2023	12	7	10	3	1	4
17/01/2023	12	7	9	3	0	4
16/01/2023	11	7	8	3	0	6
15/01/2023	5	0	3	2	0	0
14/01/2023	6	0	2	1	0	1
13/01/2023	11	4	8	3	0	4
12/01/2023	12	5	10	4	0	5
11/01/2023	12	7	9	2	0	4
10/01/2023	11	4	7	3	0	4
09/01/2023	12	5	8	2	0	5

Fecha de registro	Registro ID	ID Impl.	Nombre Implementación	ID usuario único	Nombre	Apellido	Email	Acción	Datos dispositivo
2022-09-23 08:02:32	[redacted]	104.129	'	[redacted]	[redacted]		.com	checklist_started,	---
2022-09-23 08:02:30	[redacted]	104.129	'	[redacted]	[redacted]		.ion	SignIn,	Win_Chrome105_

CIF	Email contacto técnico	Fecha de registro
E 11	.	2022/11/23 10:52:32

Fecha (UTC)	Id. de solicitud
2022-12-22T09:20:46Z	[redacted]
2022-12-22T09:18:42Z	[redacted]
2022-12-22T09:17:32Z	[redacted]

Ejemplo 2: Evidencias que no se corresponden con logs



NOMBRE	EQUIPO	ACCESO	ÚLTIMO ACTIVO
[Redacted]		Superadministrador	hace 5 horas
[Redacted]		Servicio: Contactos Informes Ventas Marketing	
[Redacted]		Servicio: Contactos Informes Ventas Marketing	
[Redacted]		Servicio: Contactos Informes Ventas Marketing	

Código de cliente	I 32
NIF	B 50
Id cuenta (interno)	6
Correo administrador	ci...@...es
Conector instalado	Si
Sistema operativo conector VPN	[Redacted]
Versión del conector VPN	[Redacted]
Nombre del servidor del conector	[Redacted]
Dominio privado del cliente	[Redacted]
Tiempo de funcionamiento (segundos)	[Redacted]
Fecha actualización	2022-11-30T16:44:45.740

Ejemplo 3: No hay vinculación con la herramienta implantada

Proveedor

Mostrando filas 0 - 24 (total de 84513, La consulta tardó 0.0321 segundos.) [fecha: 2023-04-12 11:50:51... - 2023-04-12 07:27:08...]

```
SELECT * FROM `logaccesoweb` ORDER BY `logaccesoweb`.`fecha` DESC
```

id	codigoSesion	user	pass	fecha	ip
			*****	2023-04-12 11:50:51	79.144.25.8

			*****		30
			*****		8

SELECT * FROM LOG_ACCESO W ...

```
SELECT * FROM LOG_ACCESO WHERE TRUNC(FIN ) BETWEEN '13/09/2022' AND '14/09/2022' ORDER BY FIN
```

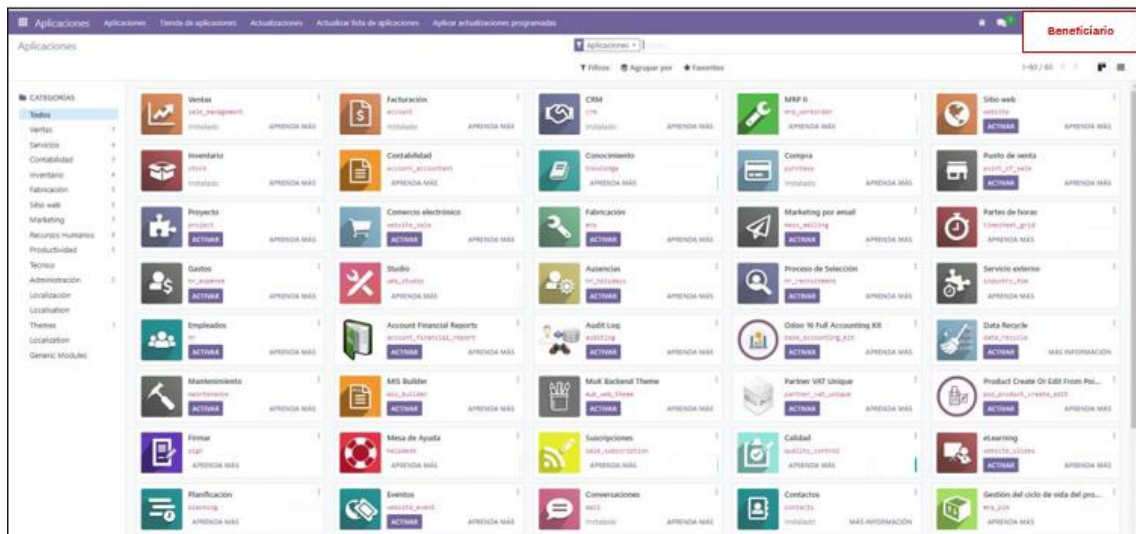
IDLOG_ACCESO	FINICIO	FFIN	TERMINAL	USUARIO_SO	HOST	IP	APLICACION	USUARIO_LOGIN
1	230 13/09/2022 7:57:04	13/09/2022 8:19:20	006			ts2	es ... exe ...	
2	231 13/09/2022 8:17:07	13/09/2022 8:37:24	012			ts2	es ... exe ...	
3	234 13/09/2022 8:34:06	13/09/2022 8:41:53	008			ts2	es ... exe ...	
7	246 13/09/2022 10:25:45	13/09/2022 10:30:46	006			ts2	es ... exe ...	
8	252 13/09/2022 10:28:46	13/09/2022 10:38:56	015			ts2	es ... exe ...	

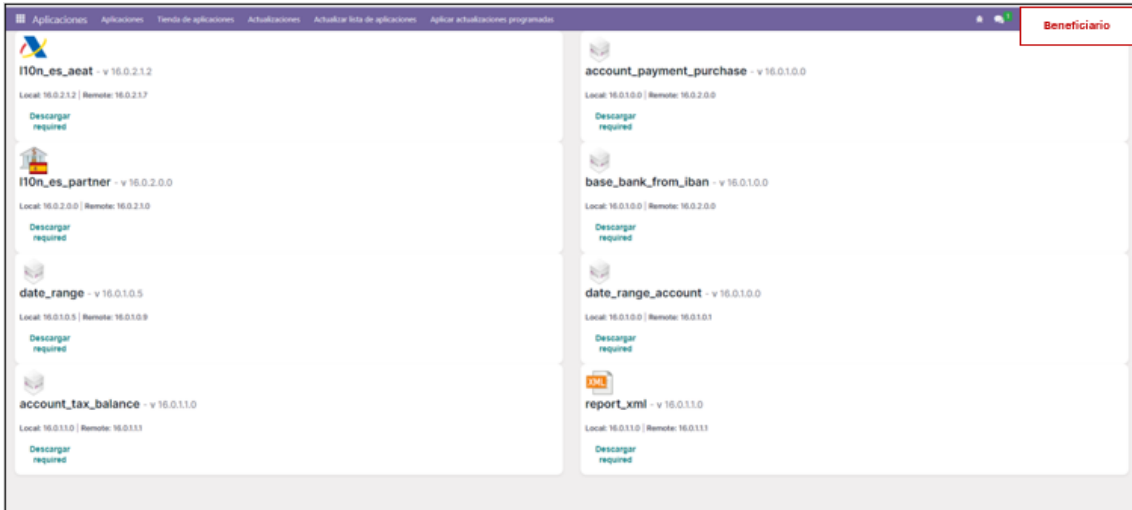
6. MÓDULO INDIVIDUAL.

Información que aportar	<i>Adjuntar, a continuación, las capturas de pantalla que evidencien la incorporación del nuevo módulo individual, sobre una solución de gestión de procesos ya existente.</i>
Tipo de evidencia esperada	Personalizada
Observaciones	<i>La incorporación del nuevo módulo individual no podrá consistir en un desarrollo, progreso, aumento o enriquecimiento de los servicios y funcionalidades de la solución existente. Tampoco podrá ser una actualización de versiones de software por el proveedor, esto es, releases que el proveedor publique sobre una versión de software, ni upgrades o mejora de versiones existentes.</i>

CORRECTA

Ejemplo 1:





INCORRECTA

Ejemplo 1: No se ha marcado la implantación de Módulos individuales en el formulario de justificación. No obstante, en el Modelo de compilación de evidencias, apartado 'Módulos individuales' se aporta captura de pantalla que indica "importación de facturas desde bloque".

No se puede validar la justificación del módulo individual, ya que la misma no ha sido incluida en el formulario de justificación.

MÓDULOS INDIVIDUALES

He implantado uno o varios módulos nuevo/-s individual/-es el/los cual/-es soporta/-n un único subproceso de la cadena de valor de la pyme sobre la solución de gestión de procesos ya existente.

Especifique el/los modulo/-s individuales incorporados:

Declaro responsablemente que el nuevo módulo instalado no consiste en un desarrollo, progreso, aumento o enriquecimiento de los servicios y funcionalidades de la solución existente. Así mismo, declaro que el módulo no supone una actualización de versiones de software, ni una mejora de las ya existentes.

Financiado por la Unión Europea NextGenerationEU

5. MÓDULOS INDIVIDUALES.

Información que aportar	<i>Adjuntar, a continuación, las capturas de pantalla que evidencien la incorporación de los nuevos módulos individuales, sobre una solución de gestión de procesos ya existente, conforme a lo señalado en el formulario de justificación.</i>
Tipo de evidencia esperada	Personalizada
Observaciones	<p><i>La incorporación del nuevo módulo individual no podrá consistir en un desarrollo, progreso, aumento o enriquecimiento de los servicios y funcionalidades de la solución existente. Tampoco podrá ser una actualización de versiones de software por el proveedor, esto es, releases que el proveedor publique sobre una versión de software, ni upgrades o mejora de versiones existentes.</i></p> <p><i>Solo se adjuntarán las capturas de pantalla en este apartado cuando se haya marcado la opción de módulo individual, en el formulario de justificación. En tal caso, se deberá evidenciar todos los módulos señalados en la memoria técnica.</i></p>

Ejemplo 2: Se ha marcado el apartado de módulos individuales. No obstante, no se aportan capturas de pantallas en el Modelo de compilación de evidencias, apartado 'Módulos individuales'

MÓDULOS INDIVIDUALES

He implantado uno o varios módulos nuevo/-s individual/-es el/los cual/-es soporta/-n un único subproceso de la cadena de valor de la pyme sobre la solución de gestión de procesos ya existente

Especifique el/los modulo/-s individuales incorporados:

Declaro responsablemente que el nuevo módulo instalado no consiste en un desarrollo, progreso, aumento o enriquecimiento de los servicios y funcionalidades de la solución existente. Así mismo, declaro que el módulo no supone una actualización de versiones de software, ni una mejora de las ya existentes.

5. MÓDULOS INDIVIDUALES.	
Información que aportar	Adjuntar, a continuación, las capturas de pantalla que evidencien la incorporación de los nuevos módulos individuales, sobre una solución de gestión de procesos ya existente, conforme a lo señalado en el formulario de justificación.
Tipo de evidencia esperada	Personalizada
Observaciones	<p>La incorporación del nuevo módulo individual no podrá consistir en un desarrollo, progreso, aumento o enriquecimiento de los servicios y funcionalidades de la solución existente. Tampoco podrá ser una actualización de versiones de software por el proveedor, esto es, releases que el proveedor publique sobre una versión de software, ni upgrades o mejora de versiones existentes.</p> <p>Solo se adjuntarán las capturas de pantalla en este apartado cuando se haya marcado la opción de módulo individual, en el formulario de justificación. En tal caso, se deberá evidenciar todos los módulos señalados en la memoria técnica.</p>

Ejemplo 3: Se ha marcado la implantación de módulos individuales en el formulario de justificación. No obstante, las capturas de pantallas aportadas en el Modelo de compilación de evidencias, apartado 'Módulos individuales', no permiten identificar los módulos individuales señalados en la memoria técnica.

MÓDULOS INDIVIDUALES

He implantado uno o varios módulos nuevo/-s individual/-es el/los cual/-es soporta/-n un único subproceso de la cadena de valor de la pyme sobre la solución de gestión de procesos ya existente.

Especifique el/los modulo/-s individuales incorporados:

Módulo Windows instalado y ejecutado de manera programada

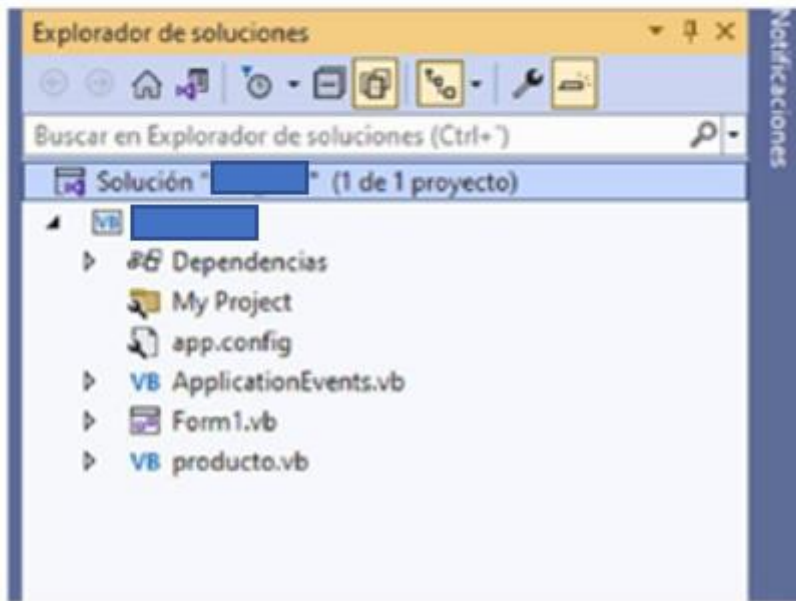
Módulo Windows instalado en el TPV y ejecutado para visualización de información

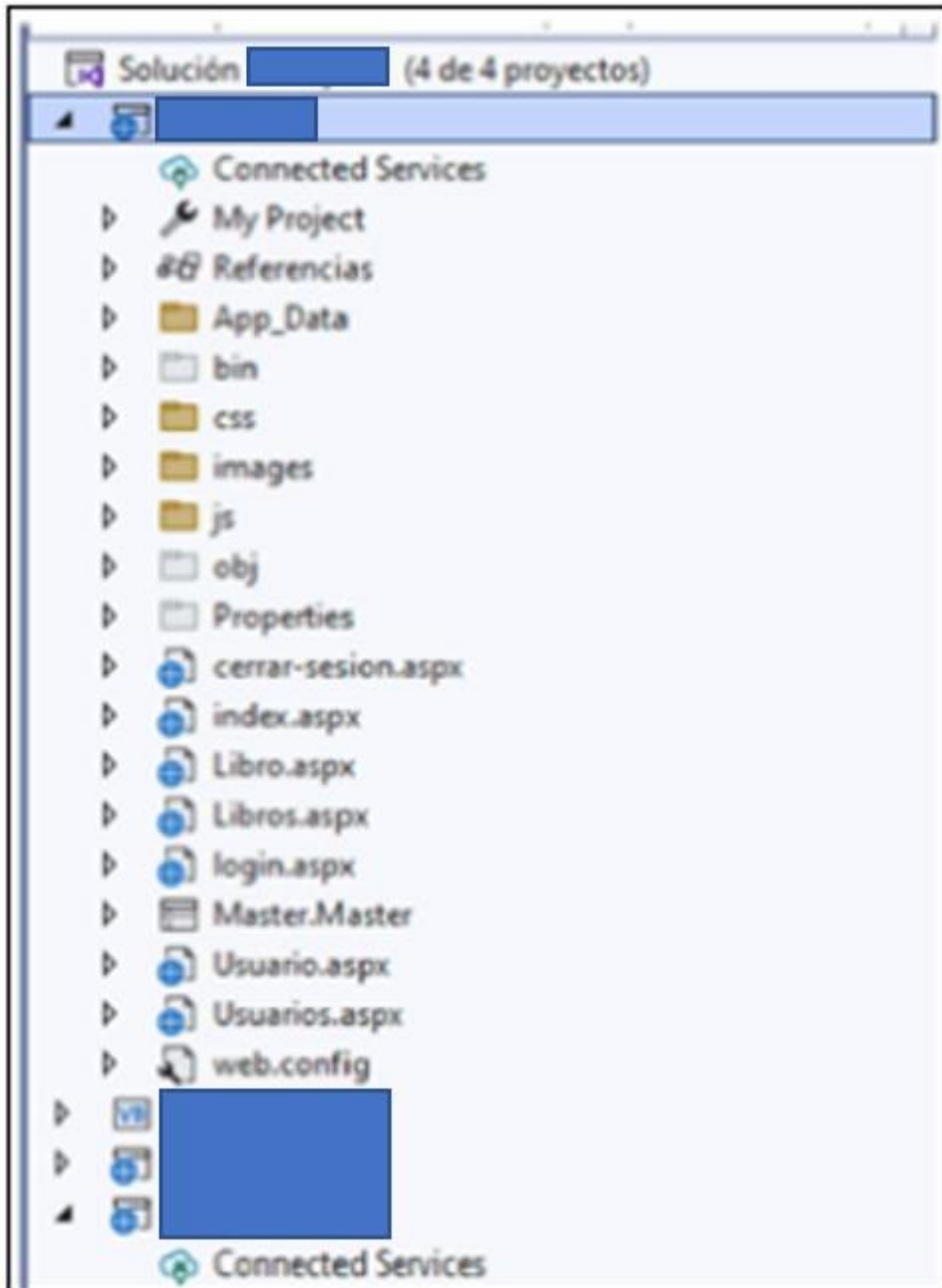
Módulo de gestión información asincrónica (<https://tulibronline.com>)

Declaro responsablemente que el nuevo módulo instalado no consiste en un desarrollo, progreso, aumento o enriquecimiento de los servicios y funcionalidades de la solución existente. Así mismo, declaro que el módulo no supone una actualización de versiones de software, ni una mejora de las ya existentes.

5. MÓDULOS INDIVIDUALES.

Información que aportar	Adjuntar, a continuación, las capturas de pantalla que evidencien la incorporación de los nuevos módulos individuales, sobre una solución de gestión de procesos ya existente, conforme a lo señalado en el formulario de justificación.
Tipo de evidencia esperada	Personalizada
Observaciones	<p>La incorporación del nuevo módulo individual no podrá consistir en un desarrollo, progreso, aumento o enriquecimiento de los servicios y funcionalidades de la solución existente. Tampoco podrá ser una actualización de versiones de software por el proveedor, esto es, releases que el proveedor publique sobre una versión de software, ni upgrades o mejora de versiones existentes.</p> <p>Solo se adjuntarán las capturas de pantalla en este apartado cuando se haya marcado la opción de módulo individual, en el formulario de justificación. En tal caso, se deberá evidenciar todos los módulos señalados en la memoria técnica.</p>





7. HARDWARE (No aplica a Convocatoria C005/22-SI).

<p>Información que aportar</p>	<p><i>Adjuntar las fotografías que evidencie el número de dispositivos suministrados conforme a lo indicado en el formulario de justificación. Estas fotografías deben mostrar todos los elementos suministrados.</i></p> <p><i>En el formulario de justificación dentro del apartado dispuesto: "Indique, a continuación, el motivo por el que ha sido necesario el suministro de los dispositivos mencionados para la implantación de la solución", se debe describir una justificación suficiente del motivo del suministro de los dispositivos.</i></p>
<p>Tipo de evidencia esperada</p>	<p>Personalizada</p>
<p>Observaciones</p>	<p><i>Únicamente serán subvencionables como parte de la solución de digitalización, dispositivos hardware específicos si:</i></p> <ul style="list-style-type: none"> - <i>Se requieren expresamente para su uso y si la solución se comercializa con ese hardware.</i> - <i>Su suministro es imprescindible para la prestación de la solución contratada, sin que puedan ser utilizados para otros fines distintos que los de prestar esta solución.</i> <p><i>No se admitirán como gastos subvencionables los ordenadores de sobremesa, los portátiles y smartphones. Dentro de esta gama las tablets sí serán subvencionables. Se ha de tener en cuenta que los dispositivos como la Tablet, deben estar configurados para permitir sólo el uso de la solución implantada.</i></p> <p><i>En las fotografías que se aporten se debe visualizar los siguientes datos:</i></p> <ol style="list-style-type: none"> 1. <i>El producto,</i> 2. <i>La publicidad</i> <p><i>Es obligatorio que se muestre en las fotografías la evidencia de la publicidad de la cofinanciación de la ayuda con el uso de una etiqueta adherida. Esta etiqueta debe ir en un lugar visible del producto.</i></p> <p><i>Todas las medidas de información y publicidad deberán incluir los elementos siguientes:</i></p> <ul style="list-style-type: none"> - <i>El emblema de la Unión Europea, de conformidad con las normas gráficas establecidas, disponible en el link https://planderecuperacion.gob.es/identidad-visual.</i>

	<ul style="list-style-type: none"> - La declaración de financiación adecuada que indique «financiado por la Unión Europea - NextGenerationEU». - El logo del Plan de Recuperación, Transformación y Resiliencia, disponible en el link: https://planderecuperacion.gob.es/identidad-visual <p>Los dispositivos podrán ser objeto de comprobación material, para verificar que se destinan al uso exclusivo de la solución implantada y que cumplen con los requisitos previamente señalados además de la marca, el modelo y el número de serie del elemento, señalados en el formulario de justificación.</p>
--	---

CORRECTA

Ejemplo 1: Producto: procesador



Ejemplo 2: Producto: Dispositivo de localización Lot



Ejemplo 3: Producto: PTR



Ejemplo 4: Producto: Ipad



INCORRECTA

Ejemplo 1: En las fotografías aportadas no se evidencia la etiqueta adherida de la publicidad de la cofinanciación de la ayuda.

