

GUÍA DE EJEMPLOS DE EVIDENCIAS

SERVICIOS Y HERRAMIENTAS DE OFICINA VIRTUAL

Ayudas concedidas al amparo de la Orden ETD/1498/2021, de 29 de diciembre, por la que se aprueban las bases reguladoras de la concesión de ayudas para la digitalización de pequeñas empresas, microempresas y personas en situación de autoempleo, en el marco de la Agenda España Digital 2025, el Plan de Digitalización PYMEs 2021-2025 y el Plan de Recuperación, Transformación y Resiliencia de España -Financiado por la Unión Europea- Next Generation EU (Programa Kit Digital) y modificaciones posteriores, así como las convocatorias derivadas de la misma.

AVISO: La presente guía tiene un carácter informativo y no legal. Cualquier duda relacionada con la misma será interpretada según lo dispuesto en la Orden ETD/1498/2021, de 29 de diciembre, por la que se aprueban las bases reguladoras de la concesión de ayudas para la digitalización de pequeñas empresas, microempresas y personas en situación de autoempleo, en el marco de la Agenda España Digital 2025, el Plan de Digitalización PYMEs 2021-2025 y el Plan de Recuperación, Transformación y Resiliencia de España -Financiado por la Unión Europea- *Next Generation EU* (Programa Kit Digital) y modificaciones posteriores; Resoluciones de la Entidad Pública Empresarial Red.es, por las que se publican las correspondientes convocatorias en el marco del Programa Kit Digital, así como la Ley 38/2003, de 17 de noviembre, General de Subvenciones, sus disposiciones de desarrollo; la Ley 39/2015, de 1 de octubre, del Procedimiento Administrativo Común de las Administraciones Públicas, así como la Ley 40/2015, de 1 de octubre, de Régimen Jurídico del Sector Público, y el Real Decreto 203/2021, de 30 de marzo, por el que se aprueba el Reglamento de actuación y funcionamiento del sector público por medios electrónicos; la normativa del Mecanismo de Recuperación, Transformación y Resiliencia, en su defecto, por las restantes normas de Derecho Administrativo y, en último término, por las normas de Derecho Privado, conforme a lo dispuesto en el artículo 5.1 de la citada Ley 38/2003.

ÍNDICE

1.	USUARIOS SUMINISTRADOS.....	4
2.	PRODUCTOS SUMINISTRADOS.	6
3.	COLABORACIÓN EN EQUIPOS DE TRABAJO.	8
4.	ALMACENAR Y COMPARTIR ARCHIVOS.....	10
5.	COMPATIBILIDAD CON DISPOSITIVOS MÓVILES.....	13
6.	CALENDARIO Y AGENDA.	20
7.	LOGS DE ACCESO.....	23
8.	HARDWARE (No aplica a Convocatoria C005/22-SI).....	33

OFICINA VIRTUAL

El presente documento tiene por objeto recopilar una serie de ejemplos de evidencias que puedan servir de orientación y recomendación para justificar la implantación y el funcionamiento de la solución de digitalización. Su contenido es de **CARÁCTER INFORMATIVO y NO VINCULANTE**, ante cualquier duda la guía deberá ser interpretada a tenor de lo dispuesto en las Bases Reguladoras y la Convocatoria que resulte de aplicación.

En ningún caso la guía de ejemplos de evidencias sustituye ni amplía los requisitos exigidos en el Anexo IV de las Bases Reguladoras y la Convocatoria.

A continuación, se especifica el tipo de captura para cada apartado, que puede ser:

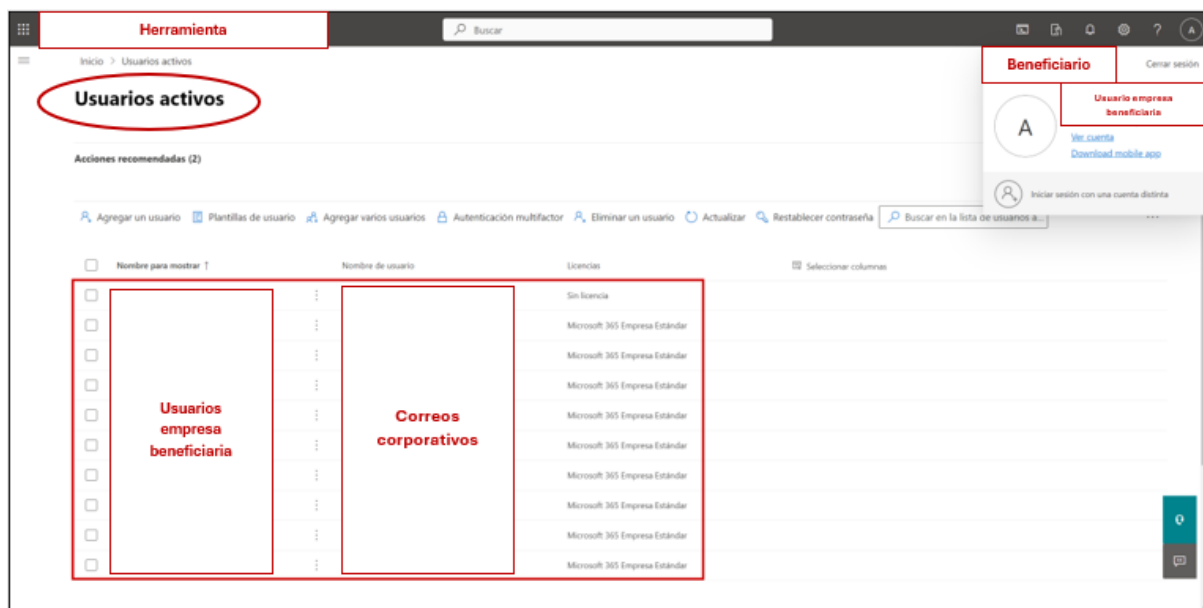
- **Personalizada:** en este tipo de captura se requiere que aparezca información identificativa del Beneficiario, por ejemplo, nombre de la empresa, CIF, emails cuyo dominio sea el dominio web del Beneficiario, etc.
- **Genérica:** no es necesario incluir información específica del Beneficiario, pero sí evidenciar que la captura o información de la hoja de producto aportadas, corresponden a la herramienta implantada en el Beneficiario, bien porque se visualiza el nombre de la herramienta y coincide con el indicado en la memoria técnica, o bien porque las capturas de pantalla tienen el mismo interfaz que las “personalizadas” aportadas en este mismo documento.

1. USUARIOS SUMINISTRADOS.

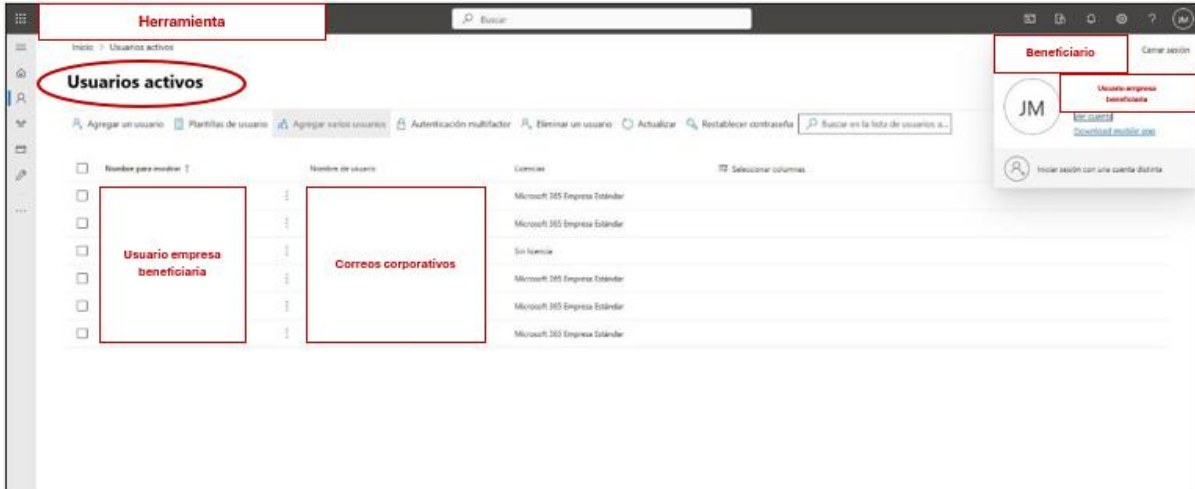
Información que aportar	<i>Adjuntar, a continuación, las capturas de pantalla en las que se muestre la relación de usuarios con acceso a la solución o el número máximo de usuarios permitidos coincidentes con lo indicado en el formulario de justificación.</i>
Tipo de evidencia esperada	Personalizada
Observaciones	<p><i>Se debe visualizar el nombre de la herramienta implantada.</i></p> <p><i>Se debe evidenciar la disponibilidad de la herramienta para los usuarios indicados en el formulario de justificación, o bien una licencia que cubra este número de usuarios posibles.</i></p> <p><i>Si la herramienta se implanta en base a licencias:</i></p> <ul style="list-style-type: none"> <i>- Si una licencia sirve sólo para un usuario, se deben mostrar tantas licencias/usuarios como se haya dispuesto en el formulario de justificación.</i> <i>- Si una licencia sirve para varios usuarios, se podrá evidenciar una sola licencia, siempre que se evidencie el número de usuarios que cubre, según lo señalado en el formulario de justificación.</i>

CORRECTA

Ejemplo 1:

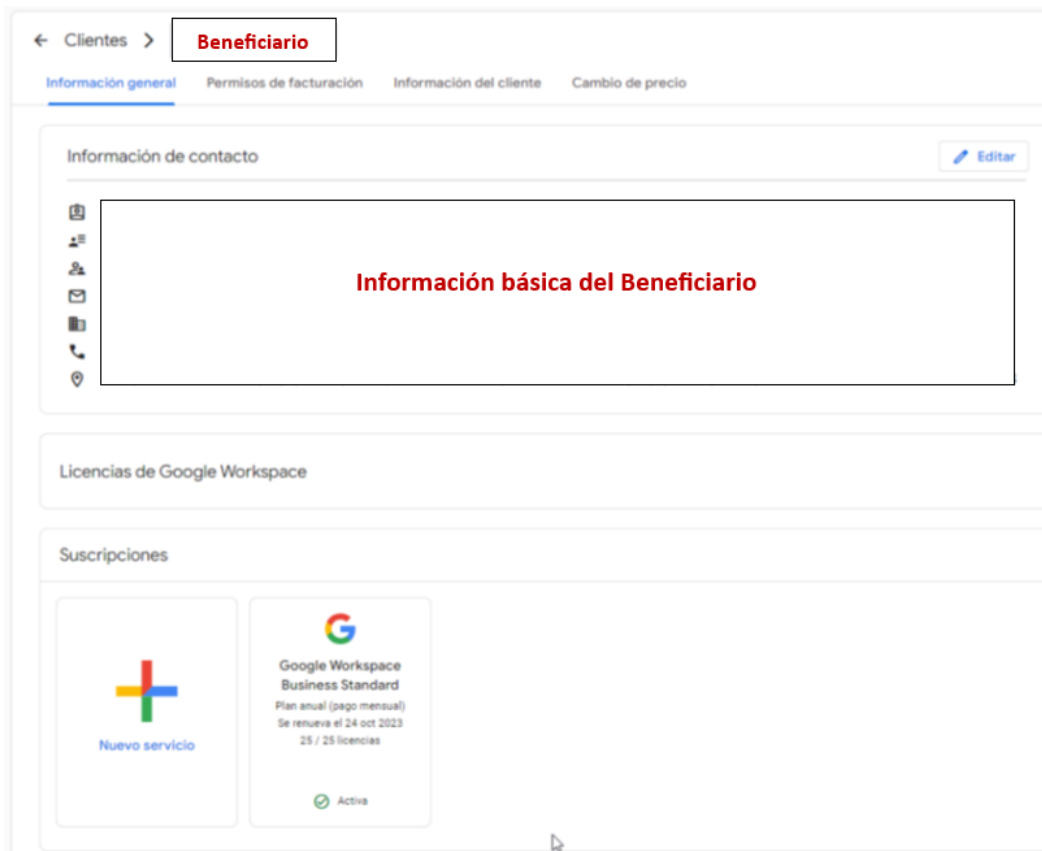


Ejemplo 2:



INCORRECTA

Ejemplo: Debe aportar capturas de pantalla que evidencien las licencias de los productos instalados para los usuarios indicados en el formulario y, además, se debe mostrar el nombre de la herramienta implantada (coincidente con la señalada en la memoria técnica).



2. PRODUCTOS SUMINISTRADOS.

Información que aportar	<i>Adjuntar, a continuación, las capturas de pantalla que evidencien las licencias o la instalación de los productos para los usuarios indicados en el formulario.</i>
Tipo de evidencia esperada	Personalizada
Observaciones	

CORRECTA

Ejemplo 1:

The screenshot shows the 'Licencias' page in the 'Herramienta' application. The page title is 'Licencias' and it is circled in red. Below the title, there are tabs for 'Suscripciones', 'Solicitudes', and 'Directiva de notificación automática'. The main content area contains instructions on how to assign licenses and a table with the following data:

Nombre	Licencias disponi...	Licencias asignadas	Tipo de cuenta
Herramienta	0	9/9	Organización

The 'Herramienta' row is highlighted with a red box. The user profile 'Beneficiario' is visible in the top right corner, showing the user name 'Usuario empresa beneficiaria' and the initials 'A'.

Ejemplo 2:

The screenshot shows the 'Licencias' page in the 'Herramienta' application. The page title is 'Licencias' and it is circled in red. Below the title, there are tabs for 'Suscripciones', 'Solicitudes', and 'Directiva de notificación automática'. The main content area contains instructions on how to assign licenses and a table with the following data:

Nombre	Licencias disponi...	Licencias asignadas	Tipo de cuenta
Herramienta		5/5	Organización

The 'Herramienta' row is highlighted with a red box. The user profile 'Beneficiario' is visible in the top right corner, showing the user name 'Usuario empresa beneficiaria' and the initials 'JM'.

INCORRECTA

Ejemplo: La captura es genérica, ya que no incluye vinculación con el Beneficiario.

The screenshot shows a web application interface for license management. The page title is "Licencias" and it includes a sidebar with navigation options like "Inicio", "Licencias", "Suscripciones", "Solicitudes", and "Directiva de notificación automática". The main content area contains instructions: "Seleccione un producto para ver y asignar licencias. Cada producto que se muestra a continuación puede contener licencias de varias suscripciones. Más información sobre la asignación de licencias" and "Ir a los productos de para administrar la facturación o comprar más licencias." Below this, there are buttons for "Exportar", "Actualizar", and "Filtrar". A table displays license data with columns: "Nombre", "Licencias disponi...", "Licencias asignadas", and "Tipo de cuenta". The table has four rows, each representing a different organization. A red box labeled "Solución" is overlaid on the first three rows of the table, indicating that the capture is generic and does not include a link to the beneficiary.

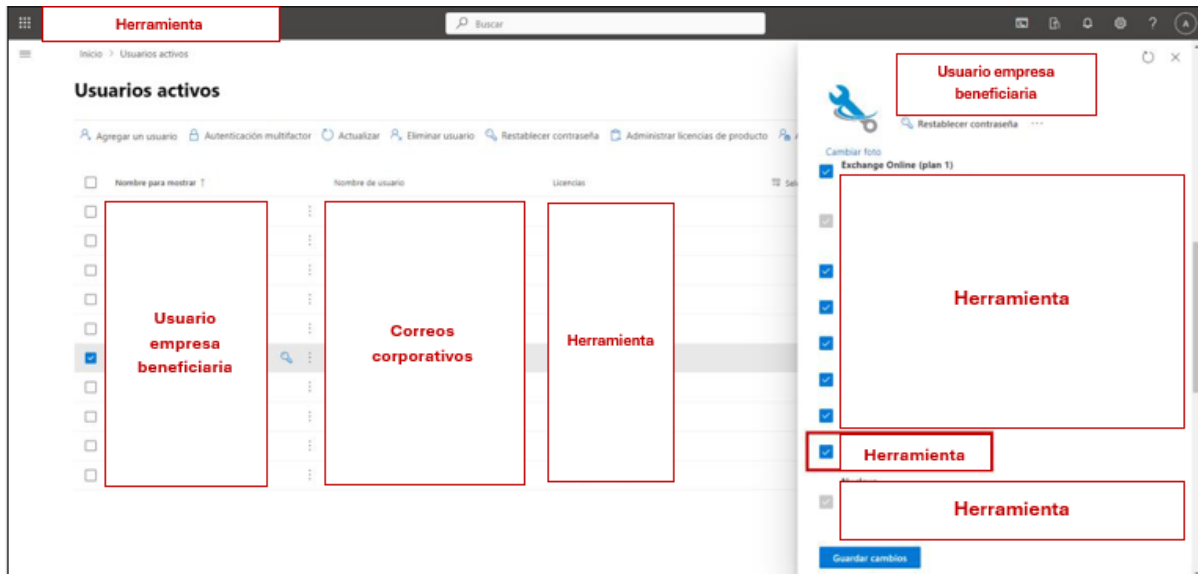
Nombre ↑	Licencias disponi...	Licencias asignadas	Tipo de cuenta
[Redacted]	0	2/2	Organización
[Redacted]	0	1/1	Organización
[Redacted]	0	7/7	Organización
[Redacted]	200	0/200	Organización

3. COLABORACIÓN EN EQUIPOS DE TRABAJO.

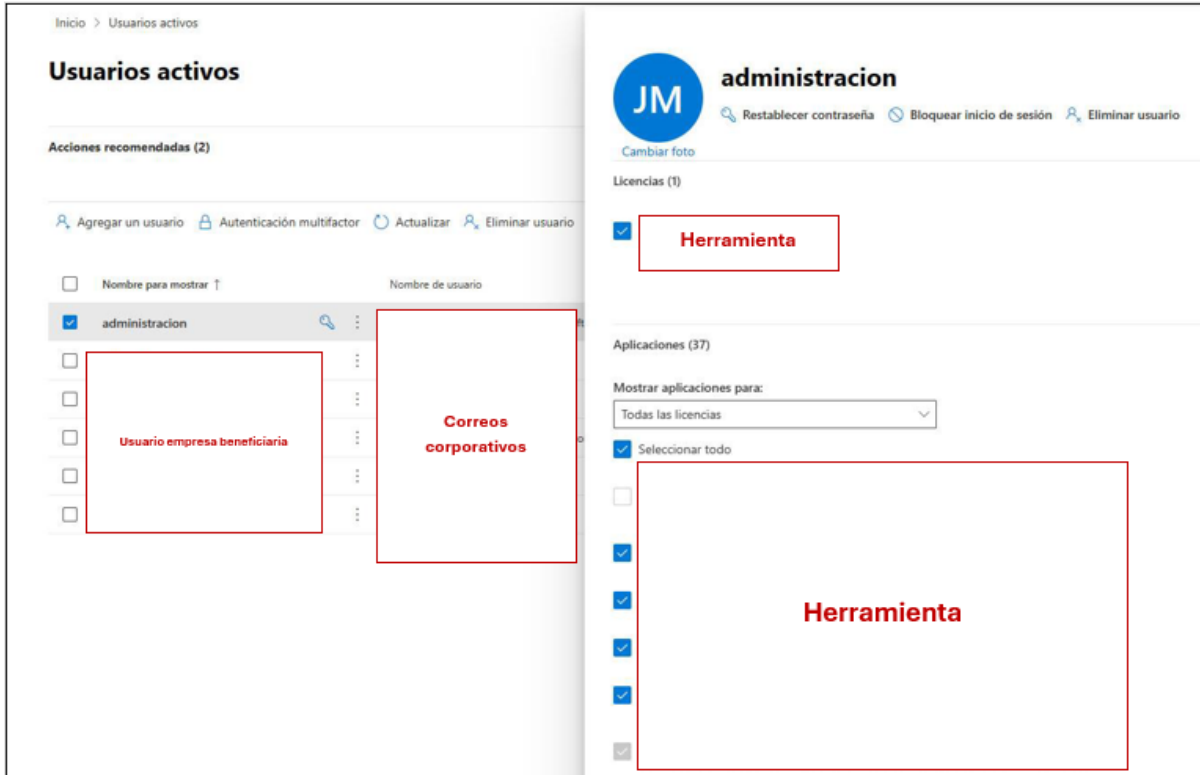
Información que aportar	<i>Adjuntar, a continuación, una captura de pantalla por cada funcionalidad de la solución: gestión ágil y eficiente de equipos para el desarrollo de proyectos de forma colaborativa, compartición de recursos y/o conocimientos, dotación de herramientas para la interacción de equipos en procesos de ideación o resolución de problemas, configuración y personalización de flujos de trabajo y otras funcionalidades, en su caso.</i>
Tipo de evidencia esperada	Genérica
Observaciones	<i>Para aceptar capturas genéricas para este requisito se debe evidenciar que la herramienta de las capturas es la implantada en el Beneficiario.</i>

CORRECTA

Ejemplo 1:



Ejemplo 2:



INCORRECTA

Ejemplo: No hay evidencia de que la captura de pantalla corresponda a la solución implantada al Beneficiario.



4. ALMACENAR Y COMPARTIR ARCHIVOS.

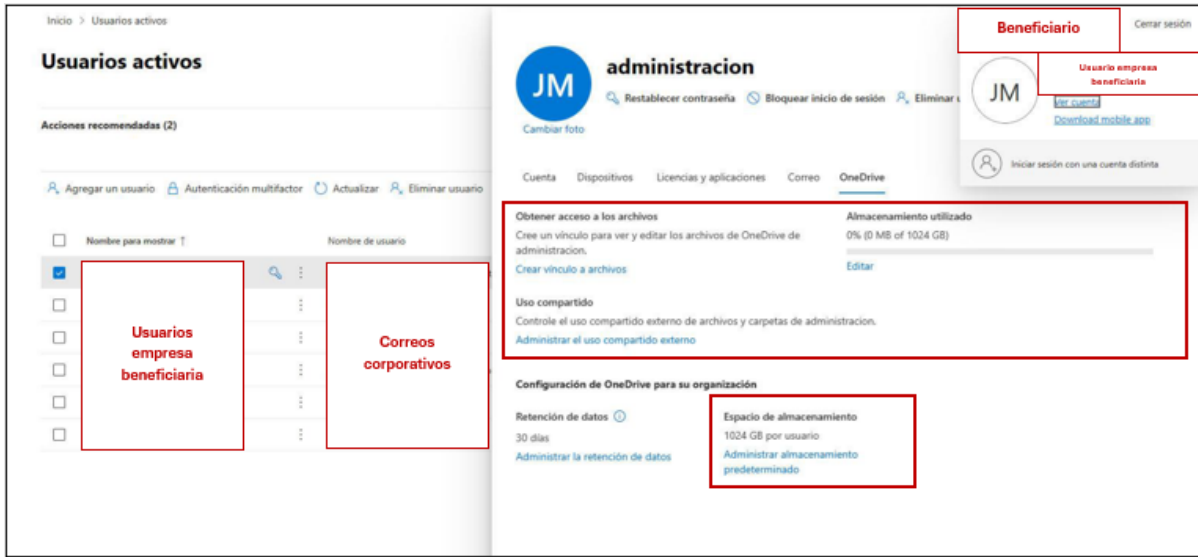
Información que aportar	<i>Adjuntar, a continuación, las capturas de pantalla que evidencien la capacidad de almacenamiento de la solución.</i>
Tipo de evidencia esperada	Personalizada
Observaciones	<i>Se debe evidenciar una capacidad de almacenamiento como mínimo de 1 TB (se admite como mínimo 850 GB).</i>

CORRECTA

Ejemplo 1:

The screenshot displays the Microsoft 365 Admin Center interface. On the left, the 'Usuarios activos' (Active Users) section is visible, with a table listing users and their licenses. A red box highlights the 'Usuarios empresa beneficiaria' (Beneficiary company users) column. Another red box highlights the 'Correos corporativos' (Corporate emails) column. On the right, the 'OneDrive' settings for a selected user are shown. A red box highlights the 'Almacenamiento utilizado' (Storage used) section, which shows '23.39% (239.5136 GB of 1024 GB)'. Another red box highlights the 'Configuración de OneDrive para su organización' (OneDrive configuration for your organization) section, which shows 'Espacio de almacenamiento' (Storage space) set to '1024 GB por usuario' (1024 GB per user).

Ejemplo 2:



INCORRECTA

Ejemplo 1: No se evidencia que la solución específica tiene capacidad de 1TB (o como mínimo 850 GB). Adicionalmente, no presenta elementos vinculantes con la empresa beneficiaria.

```

Welcome to 22.04.1 LTS (GNU/Linux 5.15.0-52-generic x86_64)

* Documentation: https://help.ubuntu.com
* Management:   https://landscape.canonical.com
* Support:      https://landscape.canonical.com/advantage

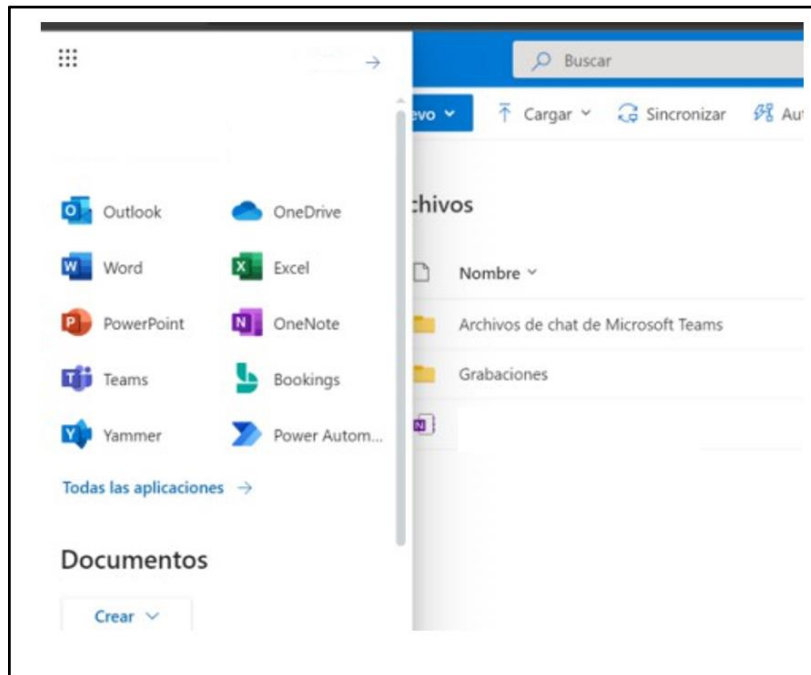
System information as of Tue Jan 31 13:20:14 UTC 2023

System load: 0.05517578125 Processes: 205
Usage of /: 10.0% of 154.88GB Users logged in: 0
Memory usage: 27% IPv4 address for docker0: 172.17.0.1
Swap usage: 0% IPv4 address for ens3: 10.0.2.15

* Strictly confined Kubernetes makes edge and IoT secure. Learn how MicroK8s
just raised the bar for easy, resilient and secure K8s cluster deployment.

https://microk8s.io
    
```

Ejemplo 2: No se evidencia la funcionalidad de almacenar o compartir archivos.



5. COMPATIBILIDAD CON DISPOSITIVOS MÓVILES.

Información que aportar	<i>Adjuntar, a continuación, las capturas de pantalla que evidencien el funcionamiento de la solución desde los dispositivos indicados en el formulario de justificación.</i>
Tipo de evidencia esperada	Genérica
Observaciones	<i>Para aceptar capturas genéricas para este requisito se debe evidenciar que la herramienta de las capturas es la implantada en el Beneficiario.</i>

CORRECTA

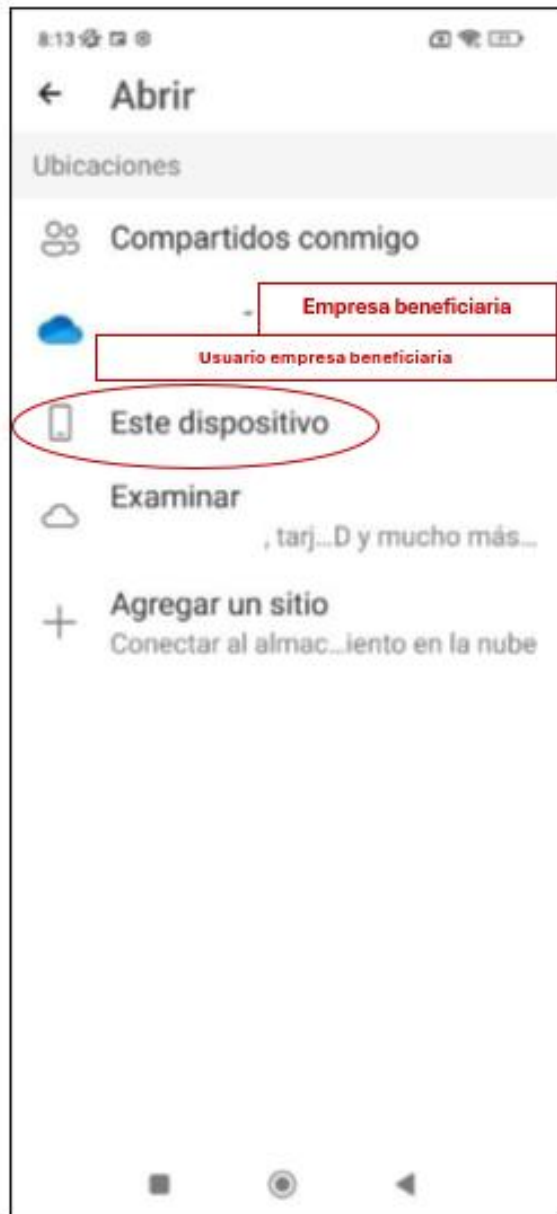
Ejemplo 1:

COMPATIBILIDAD CON DISPOSITIVOS MÓVILES

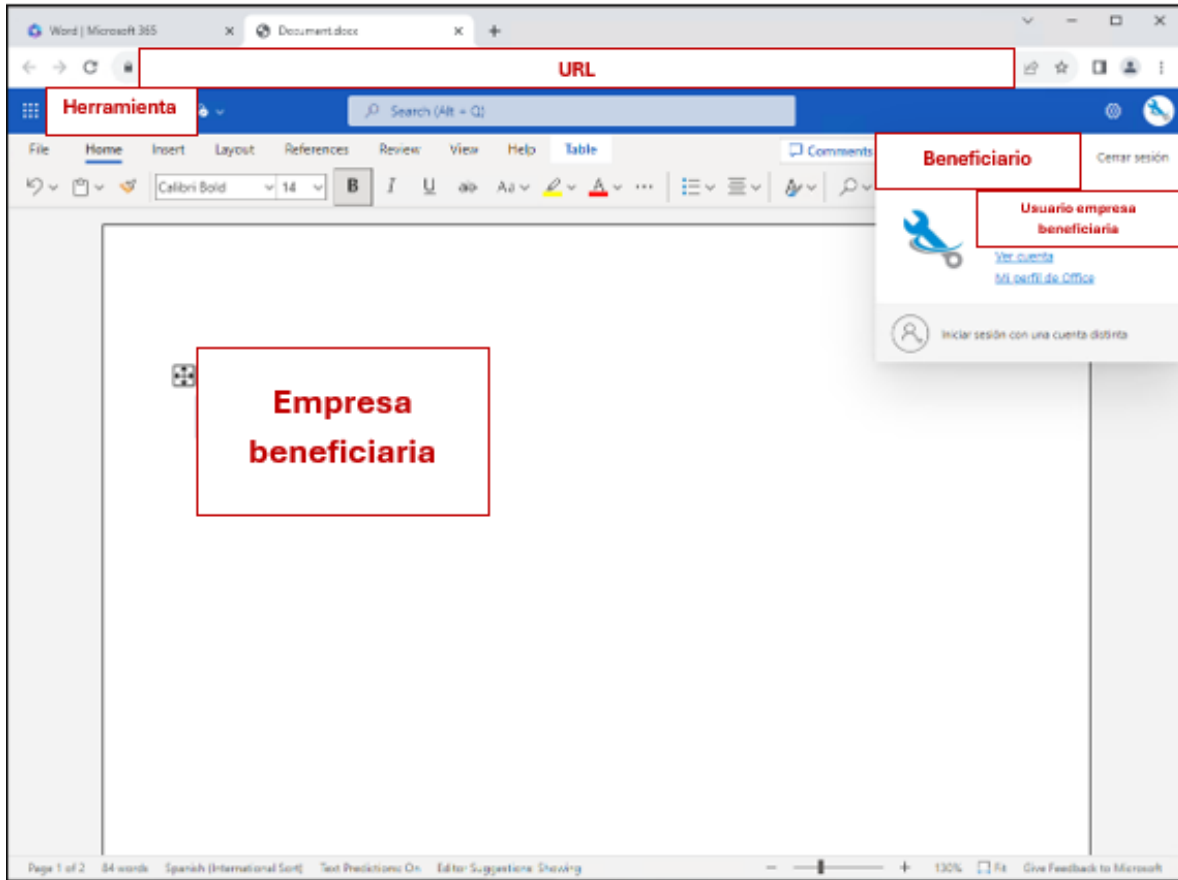
La solución que he diseñado es funcional en todo tipo de dispositivos:

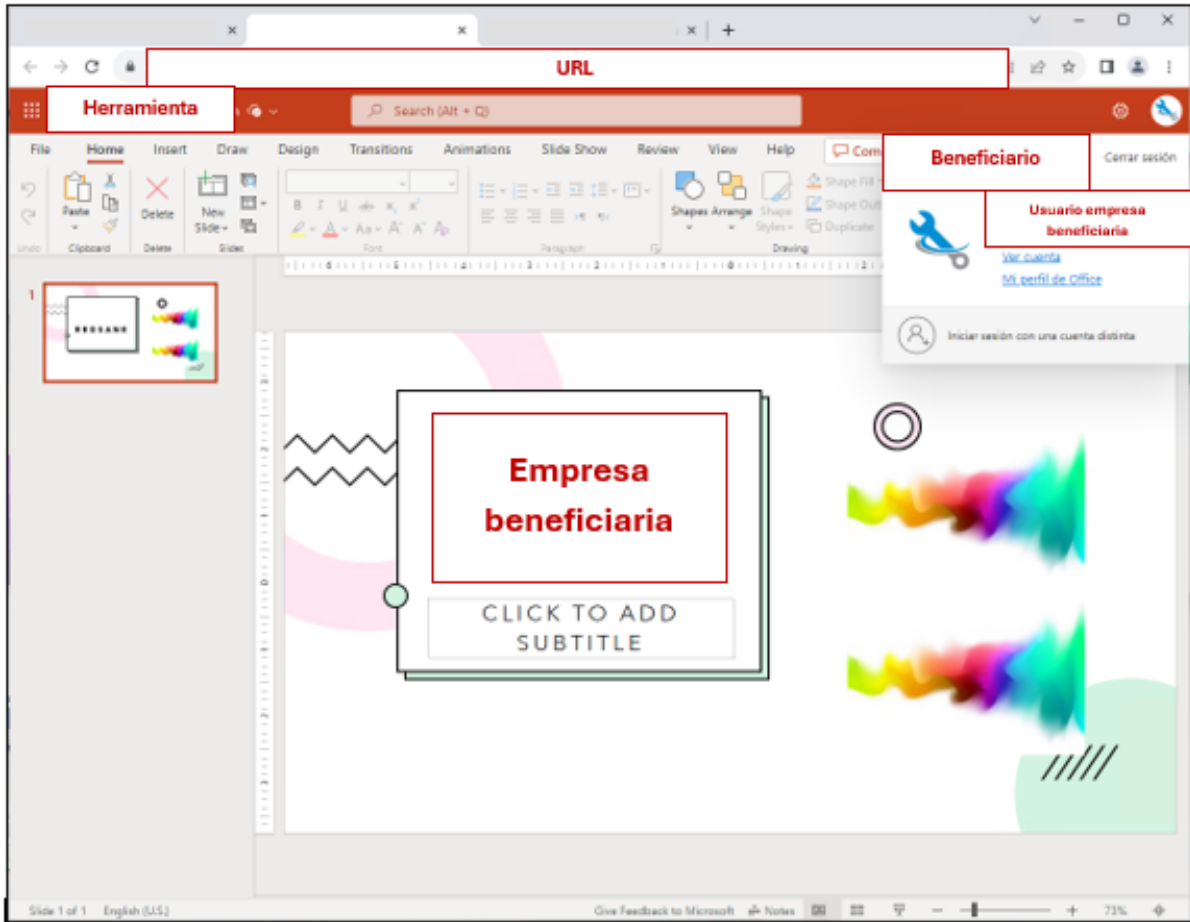
Smartphone
 PC
 Tablet
 Otros:

A. Versión Teléfono Móvil

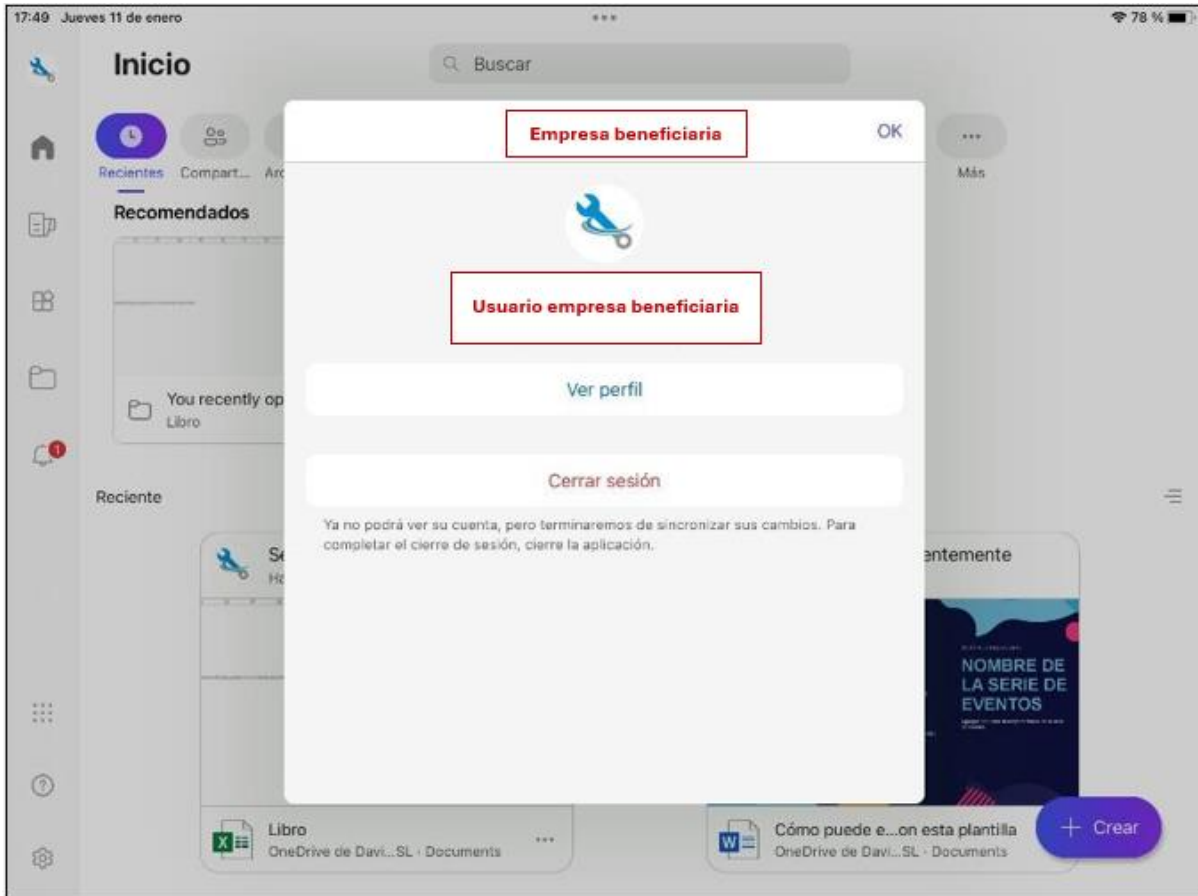


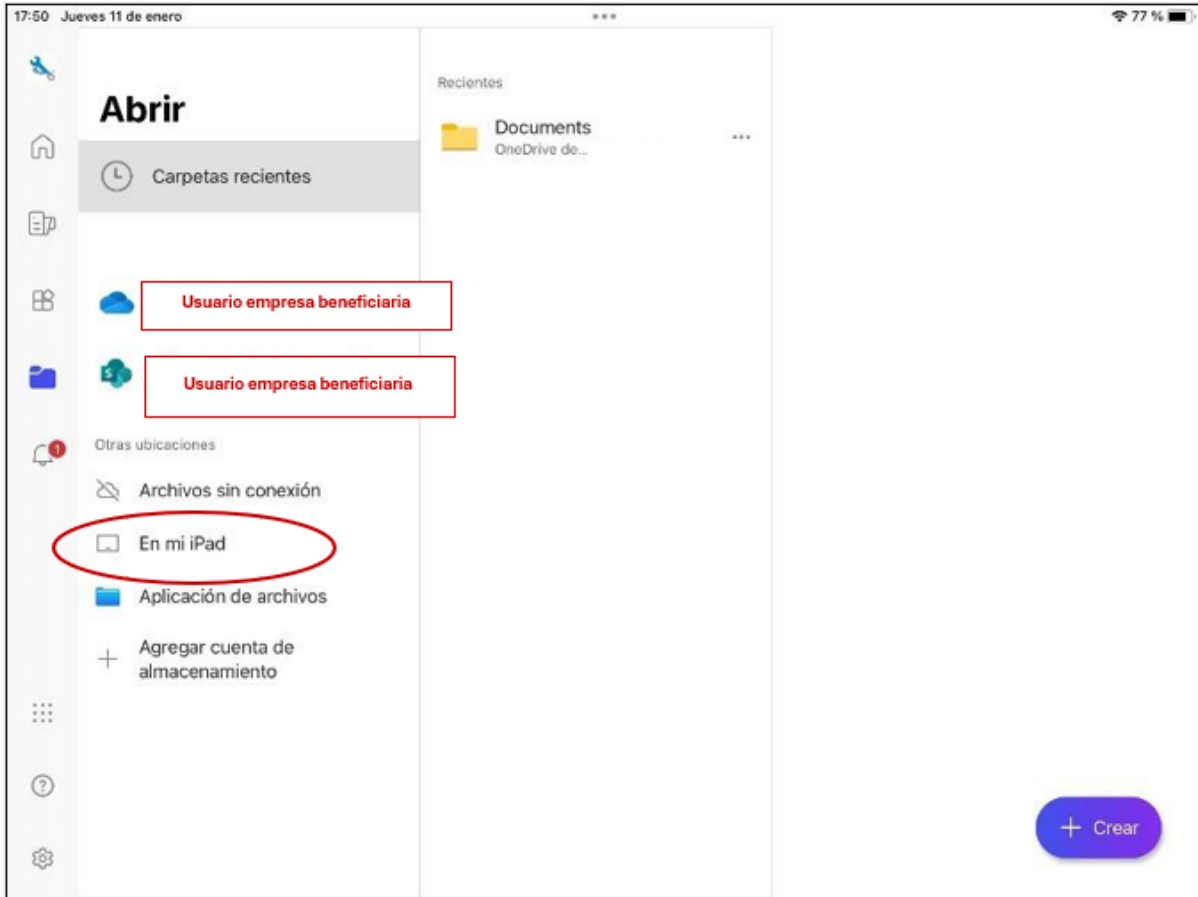
B. Versión Web de Escritorio





C. Versión Tableta





INCORRECTA

Ejemplo 1: No se adjunta ninguna captura de pantalla, por lo que no se puede comprobar que la solución es compatible en al menos un dispositivo móvil.

COMPATIBILIDAD CON DISPOSITIVOS MÓVILES

La solución que he diseñado es funcional en todo tipo de dispositivos:

Smartphone

PC

Tablet

Otros:

A) Versión Teléfono Móvil

No presentada

B) Versión Web de Escritorio

No presentada

C) Versión Tableta

No presentada

D) Otros

Ejemplo 2:

COMPATIBILIDAD CON DISPOSITIVOS MÓVILES

La solución que he diseñado es funcional en todo tipo de dispositivos:

- Smartphone
- PC
- Tablet
- Otros:

A) Versión Teléfono Móvil



B) Versión Web de Escritorio

No presentada

C) Versión Tableta

No presentada

D) Otros

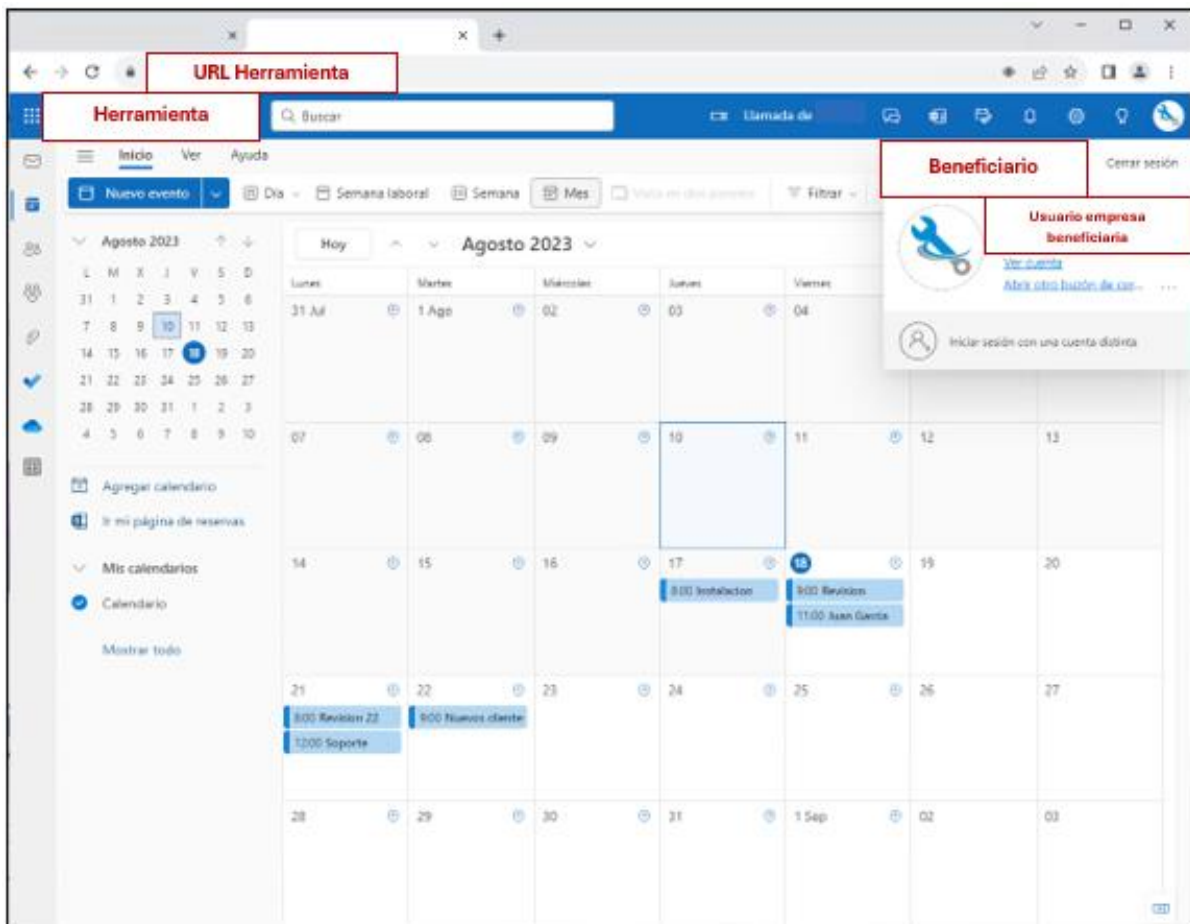
(Únicamente si se ha indicado dicha opción en el formulario).

6. CALENDARIO Y AGENDA.

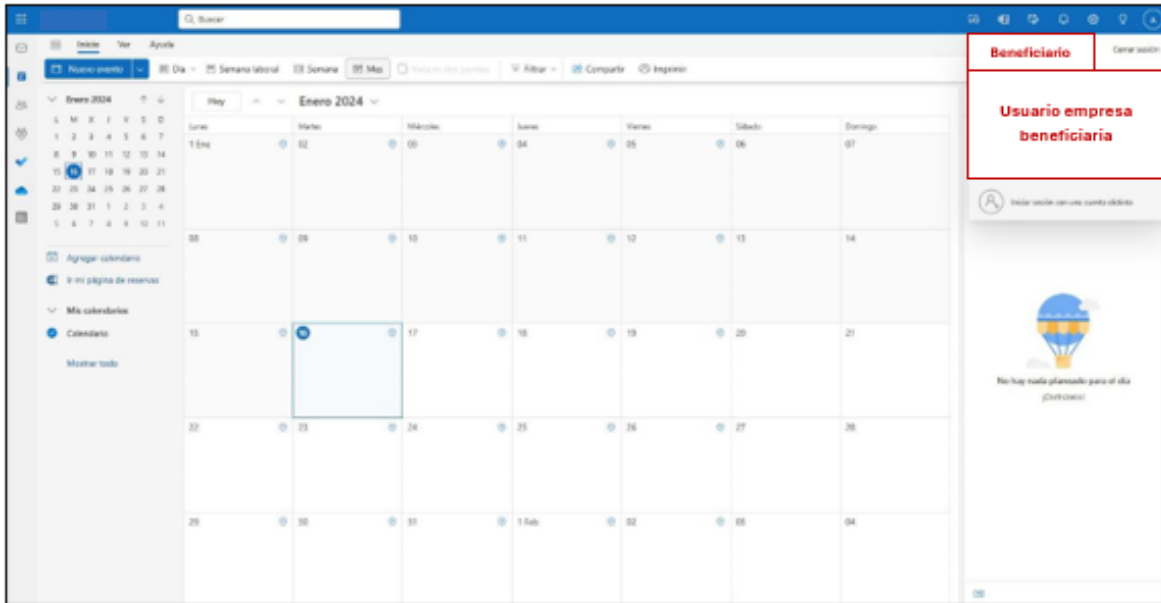
Información que aportar	<i>Adjuntar, a continuación, las capturas de pantalla en las que se muestre el calendario y la agenda implementados en la solución.</i>
Tipo de evidencia esperada	Genérica
Observaciones	<i>Para aceptar capturas genéricas para este requisito se debe evidenciar que la herramienta de las capturas es la implantada en el Beneficiario.</i>

CORRECTA

Ejemplo 1:



Ejemplo 2:



INCORRECTA

Ejemplo: No aportan captura de pantalla del calendario y agenda.

Leyenda

S: Tiempo en semanas contadas a partir de la semana siguiente a la de arranque de las tareas de desarrollo.

Σ(S): Tiempo acumulado en semanas a partir de la semana siguiente a la de arranque de las tareas de desarrollo.

N/A: No aplica

#	Descripción	S	Σ(S)
1	Integración con modelo de datos Análisis de modelo de datos y lógica de negocio. Preparación de la estructura de aplicación web sobre la base de datos actual.	3,0	3,0
2	Armazón de aplicación web Diseño de interfaz de usuario. Implementación de requisitos PWA. Gestión de credenciales con HMAC-SHA256.	2,0	5,0
3	Desarrollo de funcionalidades de primera fase Despliegue de la estructura de almacenamiento. Integración con los sistemas de notificación. Desarrollo de los distintos escenarios de colaboración.	10,0	14,0
4	Despliegue de versión beta Puesta en producción del sistema con un conjunto limitado de funciones. Evaluación de la realimentación por parte de los usuarios de prueba. Correcciones.	3,0	17,0
5	Desarrollo de funcionalidades de segunda fase Implementación de nuevas funcionalidades para la lógica de negocio.	5,0	22,0
6	Pruebas de aceptación	1,0	23,0
7	Puesta en producción final	1,0	24,0
Tiempo (semanas)			24,0

7. LOGS DE ACCESO.

<p>Información que aportar</p>	<p><i>Logs o registros de acceso a la solución implantada.</i></p>
<p>Tipo de evidencia esperada</p>	<p>Personalizada</p>
<p>Observaciones</p>	<p><i>Las evidencias de logs de acceso deberán contener los siguientes elementos:</i></p> <ul style="list-style-type: none"> • Fecha del acceso: deben ser posteriores a la implantación de la solución. • Usuario/nombre de usuario/email o cualquier otro elemento vinculado a la PYME. • No es necesario que aparezca la dirección IP, pero puede incluirse. • No se admiten logs elaborados a mano ni tablas de Word/Excel. • Se admiten <i>capturas de pantalla del interfaz gráfico de la herramienta</i>, si está <i>vinculada a la solución</i>, es decir, es capaz de mostrar los registros de acceso en alguna pantalla. • Si los logs no se almacenan en un fichero o se pueden visualizar en pantalla directamente desde la herramienta (p.ej. se almacenan en base de datos), se requiere un <i>escrito del fabricante</i> del software en el que se describa el método de extracción de logs que permite su visualización o consulta. <p>Fase 2: Se dará por válida la evidencia que muestre un mínimo de actividad en los últimos meses (podrá ser una o más conexiones), ya sea anterior a la finalización del periodo de prestación o anterior a la fecha en la que realizan la justificación de Fase 2.</p>

CORRECTA

Ejemplo 1:

Herramienta

Usuario empresa beneficiaria

Configuración

Busqueda por nombre

General

- Cuenta
- Centros
- Calendarios de festivos
- Horarios
- Licencias
- Idiomas
- Cuentas bancarias
- Impuestos
- Formas de pago
- Importaciones
- Logs de acceso

Equipo

- Jornada laboral
- Grupos

CRM

- Contactos
- Categorías
- Cargos
- Pipelines
- Tipos de eventos
- Presupuestos

Inventario

- Productos
- Categorías
- Tarifas
- Almacenes
- Fabricantes
- Órdenes de entrada
- Órdenes de salida

Logs de acceso

01/12/2023 21/12/2023

i Se muestran hasta un máximo de 100 registros de auditoría.

FECHA Y HORA	USUARIO	MENSAJE	ACCIÓN	URL
21/12/2023 10:38		Show an account	account.show	/accounts/637
21/12/2023 10:38		Show own member	account.member.show-own	/accounts/637/member
21/12/2023 10:38		Show own member	account.member.show-own	/accounts/637/member
21/12/2023 10:38		Show own member	account.member.show-own	/accounts/637/member
21/12/2023 10:37		Show own member	account.member.show-own	/accounts/637/member
21/12/2023 10:33		Show own member	account.member.show-own	/accounts/637/member
21/12/2023 10:31		Show own member	account.member.show-own	/accounts/637/member
21/12/2023 10:30		Show own member	account.member.show-own	/accounts/637/member
21/12/2023 10:30		Delete a budget	account.budget.delete	/accounts/637/budgets/1427
21/12/2023 10:28		List all contact emails	account.contact.contact-email...	/accounts/637/contacts/1674...
21/12/2023 10:28		Show a budget	account.budget.show	/accounts/637/budgets/1413
21/12/2023 10:27	Usuario empresa beneficiaria	Show a contact	account.contact.show	/accounts/637/contacts/1674...
21/12/2023 10:27		Show a member	account.member.show	/accounts/637/members/9980
21/12/2023 10:27		Show a budget	account.budget.show	/accounts/637/budgets/1413
21/12/2023 10:27		List all invoicing series	account.invoicing.series.list	/accounts/637/invoicing-series...
21/12/2023 10:27		List price lists	account.price-list.list	/accounts/637/price-lists
21/12/2023 10:27		List all budget lines	account.budget.budget-line.list	/accounts/637/budgets/1413/...
21/12/2023 10:27		List all budget deliveries for a budget	account.budget.budget-deliv...	/accounts/637/budgets/1413/...
21/12/2023 10:27		List all account taxes	account.account-tax.list	/accounts/637/account-taxes
21/12/2023 10:27		List all products	account.product.list	/accounts/637/products/9680...
21/12/2023 10:27		Show a contact	account.contact.show	/accounts/637/contacts/1674...
21/12/2023 10:27		Show a member	account.member.show	/accounts/637/members/9980
21/12/2023 10:27		List all budget lines	account.budget.budget-line.list	/accounts/637/budgets/1413/...
21/12/2023 10:27		List all budget deliveries for a		...

Ejemplo 2:

Ajustes Opciones generales Usuarios y compañías

Ajustes / Usuarios Usuario Beneficiaria

1.4 / 4

Nombre	Usuario	Idioma	Última autenticación	Autenticación en dos pasos
<input type="checkbox"/>	<input type="checkbox"/>	Spanish / Español	05/10/2023 16:20:33	<input type="checkbox"/>
<input type="checkbox"/>	<input type="checkbox"/>	Spanish / Español	05/10/2023 16:20:21	<input type="checkbox"/>
<input type="checkbox"/>	<input type="checkbox"/>	Spanish / Español	18/10/2023 17:48:08	<input type="checkbox"/>
<input type="checkbox"/>	<input type="checkbox"/>	Spanish / Español	18/10/2023 17:48:00	<input type="checkbox"/>

Ejemplo 3:

Ajustes Opciones generales Usuarios y compañías Traducciones Herramientas de ludificación Técnico

Usuarios Usuarios internos

1-13 / 13

Nombre	Usuario	Idioma	Última autenticación	Estado
<input type="checkbox"/>	<input type="checkbox"/>	Spanish / Español	10/10/2023 09:49:32	Confirmado
<input type="checkbox"/>	<input type="checkbox"/>	Spanish / Español	25/10/2023 17:54:15	Confirmado
<input type="checkbox"/>	<input type="checkbox"/>	Spanish / Español	25/10/2023 17:55:15	Confirmado
<input type="checkbox"/>	<input type="checkbox"/>	Spanish / Español	25/10/2023 17:54:57	Confirmado
<input type="checkbox"/>	<input type="checkbox"/>	Spanish / Español	25/10/2023 17:56:32	Confirmado
<input type="checkbox"/>	<input type="checkbox"/>	Spanish / Español	25/10/2023 17:54:38	Confirmado
<input type="checkbox"/>	<input type="checkbox"/>	Spanish / Español	25/10/2023 17:55:54	Confirmado
<input type="checkbox"/>	<input type="checkbox"/>	Spanish / Español	25/10/2023 17:55:30	Confirmado
<input type="checkbox"/>	<input type="checkbox"/>	Spanish / Español	25/10/2023 17:48:38	Confirmado
<input type="checkbox"/>	<input type="checkbox"/>	Spanish / Español	25/10/2023 17:53:45	Confirmado
<input type="checkbox"/>	<input type="checkbox"/>	Spanish / Español	25/10/2023 17:46:35	Confirmado
<input type="checkbox"/>	<input type="checkbox"/>	Spanish / Español	25/10/2023 17:45:53	Confirmado
<input type="checkbox"/>	<input type="checkbox"/>	Spanish / Español	25/10/2023 17:23:17	Confirmado

Ejemplo 4:

Registros de inicio de sesión

Inicio de sesión de usuario (interactivo) | Inicio de sesión de usuario (no interactivos)

Fecha	Id. de solicitud	Nombre de usu.	Aplicación	Estado	Dirección IP	Recurso	Id. de recurso	Acceso condicio...	N.º de int.
> 30/11/2023, 1:00:00	Agregado	Usuarios empresa beneficiaria	Herramienta	Correcto	Dirección IP	Herramienta		No aplicada	2
> 30/11/2023, 1:00:00				Correcto				No aplicada	1
> 30/11/2023, 1:00:00				Correcto				No aplicada	1
> 30/11/2023, 1:00:00	Agregado			Correcto				No aplicada	4
> 30/11/2023, 1:00:00	Agregado			Correcto				No aplicada	5
> 30/11/2023, 1:00:00				Correcto				No aplicada	1
> 30/11/2023, 1:00:00				Correcto				No aplicada	1
> 30/11/2023, 1:00:00				Correcto				No aplicada	1
> 30/11/2023, 1:00:00				Correcto				No aplicada	1
> 30/11/2023, 1:00:00				Correcto				No aplicada	1
> 30/11/2023, 1:00:00				Correcto				No aplicada	1
> 30/11/2023, 1:00:00				Correcto				No aplicada	1
> 30/11/2023, 1:00:00				Correcto				No aplicada	1
> 30/11/2023, 1:00:00				Correcto				No aplicada	1
> 30/11/2023, 1:00:00				Correcto				No aplicada	1

Ejemplo 5:

Report Usage Metrics
This report is automatically generated by Power BI to provide usage metrics for your report. Usage data is retained for the last 90 days. Changes to your report may take up to 24 hours to appear here. [Learn more](#)

Distribution methods
Todas

Platforms
Todas

Report page
Todas

Views per day

Unique viewers per day

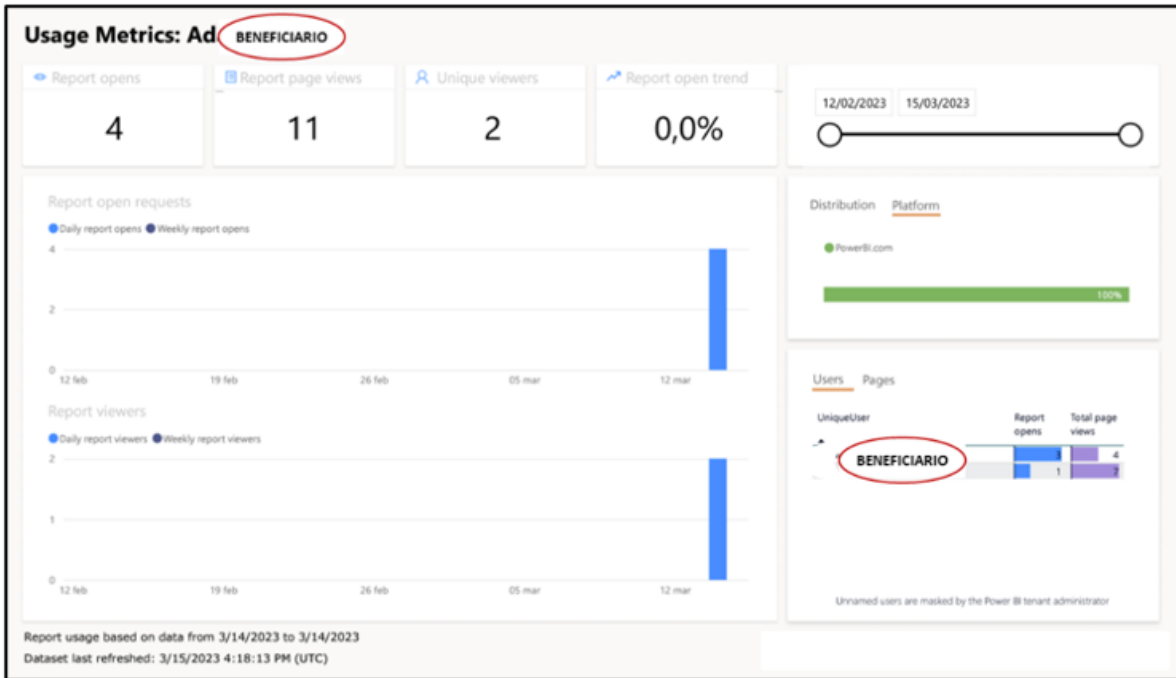
Total views: 35
Total viewers: 2
Rank is calculated by comparing this report against other reports in your organization. [Learn more](#)

Total views rank: 5
Total Reports in Organization: 60

Views by user

Family Name	Given Name	User Principal Name	Views
		BENEFICIARIO	32
			3

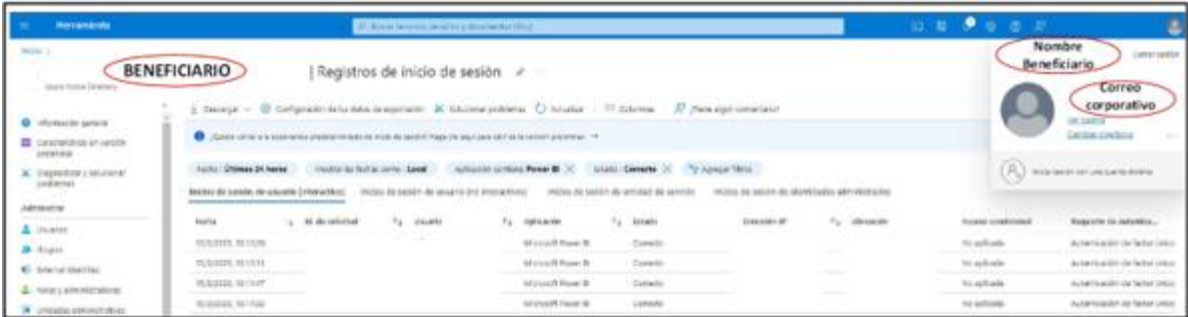
Ejemplo 6:



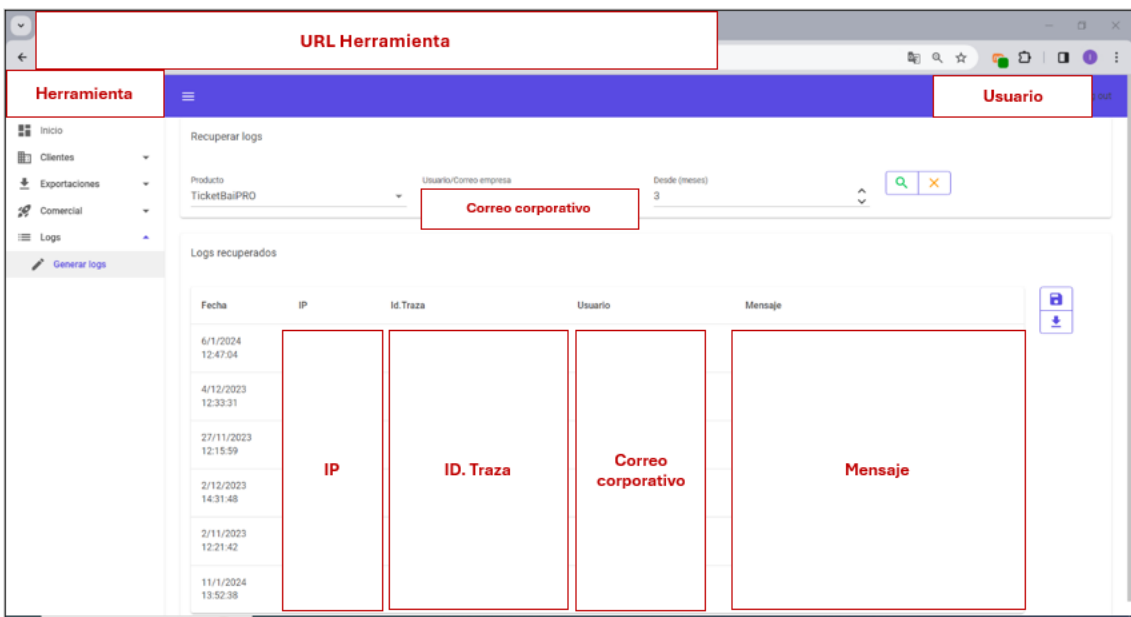
Ejemplo 7:

05-05-22 17:43:41	[redacted]	FLEET_Logout	144 min	DESKTOP-9A80HNV	[redacted]
	[redacted]	Pro Version 6.2.9200.0	[redacted]		[redacted]
05-05-22 15:19:59	[redacted]	FLEET_Login		DESKTOP-9A80HNV	[redacted]
	[redacted]	10 Pro Version 6.2.9200.0	[redacted]		[redacted]
04-05-22 17:55:25	[redacted]	FLEET_Logout	85 min	DESKTOP-9A80HNV	[redacted]
	[redacted]	Pro Version 6.2.9200.0	[redacted]		[redacted]
04-05-22 16:30:44	[redacted]	FLEET_Login		DESKTOP-9A80HNV	[redacted]
	[redacted]	10 Pro Version 6.2.9200.0	[redacted]		[redacted]
03-05-22 17:55:07	[redacted]	FLEET_Logout	441 min	DESKTOP-9A80HNV	[redacted]
	[redacted]	Pro Version 6.2.9200.0	[redacted]		[redacted]
03-05-22 10:34:16	[redacted]	FLEET_Login		DESKTOP-9A80HNV	[redacted]
	[redacted]	10 Pro Version 6.2.9200.0	[redacted]		[redacted]
02-05-22 13:41:43	[redacted]	FLEET_Logout	85 min	DESKTOP-9A80HNV	[redacted]
	[redacted]	Pro Version 6.2.9200.0	[redacted]		[redacted]
02-05-22 12:17:08	[redacted]	FLEET_Login		DESKTOP-9A80HNV	[redacted]
	[redacted]	10 Pro Version 6.2.9200.0	[redacted]		[redacted]
29-04-22 14:30:05	[redacted]	FLEET_Logout	114 min	DESKTOP-9A80HNV	[redacted]
	[redacted]	Pro Version 6.2.9200.0	[redacted]		[redacted]
29-04-22 12:35:49	[redacted]	FLEET_Login		DESKTOP-9A80HNV	[redacted]
	[redacted]	10 Pro Version 6.2.9200.0	[redacted]		[redacted]
29-04-22 11:17:05	[redacted]	FLEET_Logout	1046min	DESKTOP-9A80HNV	[redacted]
	[redacted]	Pro Version 6.2.9200.0	[redacted]		[redacted]
29-04-22 08:29:12	[redacted]	FLEET_ChangeDay			[redacted]
28-04-22 17:50:48	[redacted]	FLEET_Login		DESKTOP-9A80HNV	[redacted]
	[redacted]	10 Pro Version 6.2.9200.0	[redacted]		[redacted]
28-04-22 17:41:03	[redacted]	FLEET_Logout	107 min	DESKTOP-9A80HNV	[redacted]
	[redacted]	Pro Version 6.2.9200.0	[redacted]		[redacted]
28-04-22 15:53:47	[redacted]	FLEET_Login		DESKTOP-9A80HNV	[redacted]

Ejemplo 8



Ejemplo 9:



Ejemplo 10:



Ejemplo 11:

Vista de evidencias

Agente digitalizador

Nombre de la empresa: **Empresa beneficiaria**

Listado de servicios: **E-Learning y concienciación**, **Antivirus**

CIF: **CIF**

Gestor: **Correo corporativo**

Total dispositivos: **2 / 2**

Datos globales Datos de análisis Datos de provisión **DATOS DE DISPOSITIVO**

Dispositivo	SO	IP / ID Conexión	Ultima Actualización
	windows	IP Conexión	6/11/2023 03:19:15 AM
	windows		3/11/2023 02:48:31 AM

Seguridad de dispositivos basada en política con denominación "Política Fractalía"

Ejemplo 12:

Herramienta

FAVORITES Protection Workspace Trellix Marketplace Product Deployment Dashboard System Tree Policy Catalog Tag Catalog

Audit Log

Audit Log

Filter: Query:

User Name	Priority	Action	Details	Status	Start Time	Completion Time
Low	Low	Inicio de sesión de usuario	Inicio de sesión correcto para el usuario '1'	Successful	1/20/24 10:15:14 AM UTC	1/20/24 10:15:14 AM UTC
Low	Low	Cierre de sesión de usuario	El usuario '1'	Successful	1/14/24 3:18:25 AM UTC	1/14/24 3:18:25 AM UTC
Low	Low	Cierre de sesión de usuario	El usuario '1'	Successful	1/14/24 3:18:26 AM UTC	1/14/24 3:18:26 AM UTC
Low	Low	Cierre de sesión de usuario	El usuario '1'	Successful	1/14/24 3:18:26 AM UTC	1/14/24 3:18:26 AM UTC
Low	Low	Inicio de sesión de usuario	Inicio de sesión correcto para el usuario '1'	Successful	1/14/24 2:47:20 AM UTC	1/14/24 2:47:20 AM UTC
Low	Low	Inicio de sesión de usuario	Inicio de sesión correcto para el usuario '1'	Successful	1/14/24 2:44:51 AM UTC	1/14/24 2:44:51 AM UTC
Low	Low	Inicio de sesión de usuario	Inicio de sesión correcto para el usuario '1'	Successful	1/14/24 2:42:51 AM UTC	1/14/24 2:42:51 AM UTC
Low	Low	Cierre de sesión de usuario	El usuario '1'	Successful	1/24 9:47:48 AM UTC	1/24 9:47:48 AM UTC
Low	Low	Cierre de sesión de usuario	El usuario '1'	Successful	1/24 9:46:48 AM UTC	1/24 9:46:48 AM UTC
Low	Low	Cierre de sesión de usuario	El usuario '1'	Successful	1/24 9:46:48 AM UTC	1/24 9:46:48 AM UTC
Low	Low	Cierre de sesión de usuario	El usuario '1'	Successful	1/24 9:45:54 AM UTC	1/24 9:45:54 AM UTC
Low	Low	Inicio de sesión de usuario	Inicio de sesión correcto para el usuario '1'	Successful	1/24 9:17:08 AM UTC	1/24 9:17:08 AM UTC
Low	Low	Inicio de sesión de usuario	Inicio de sesión correcto para el usuario '1'	Successful	1/24 9:15:41 AM UTC	1/24 9:15:41 AM UTC
Low	Low	Inicio de sesión de usuario	Inicio de sesión correcto para el usuario '1'	Successful	1/24 9:14:29 AM UTC	1/24 9:14:29 AM UTC
Low	Low	Cierre de sesión de usuario	El usuario '1'	Successful	8/9/23 9:32:51 AM UTC	8/9/23 9:32:51 AM UTC
Low	Low	Cierre de sesión de usuario	El usuario '1'	Successful	8/9/23 9:30:59 AM UTC	8/9/23 9:30:59 AM UTC
Low	Low	Cierre de sesión de usuario	El usuario '1'	Successful	8/9/23 9:29:54 AM UTC	8/9/23 9:29:54 AM UTC
Low	Low	Cierre de sesión de usuario	El usuario '1'	Successful	8/9/23 9:27:54 AM UTC	8/9/23 9:27:54 AM UTC
Low	Low	Cierre de sesión de usuario	El usuario '1'	Successful	8/9/23 9:26:54 AM UTC	8/9/23 9:26:54 AM UTC
Low	Low	Cierre de sesión de usuario	El usuario '1'	Successful	8/9/23 9:25:53 AM UTC	8/9/23 9:25:53 AM UTC
Low	Low	Inicio de sesión de usuario	Inicio de sesión correcto para el usuario '1'	Successful	8/9/23 9:01:33 AM UTC	8/9/23 9:01:33 AM UTC
Low	Low	Inicio de sesión de usuario	Inicio de sesión correcto para el usuario '1'	Successful	8/9/23 9:00:02 AM UTC	8/9/23 9:00:02 AM UTC
Low	Low	Inicio de sesión de usuario	Inicio de sesión correcto para el usuario '1'	Successful	8/9/23 8:59:04 AM UTC	8/9/23 8:59:04 AM UTC
Low	Low	Inicio de sesión de usuario	Inicio de sesión correcto para el usuario '1'	Successful	8/9/23 8:58:50 AM UTC	8/9/23 8:58:50 AM UTC
Low	Low	Inicio de sesión de usuario	Inicio de sesión correcto para el usuario '1'	Successful	8/9/23 8:58:39 AM UTC	8/9/23 8:58:39 AM UTC
Low	Low	Inicio de sesión de usuario	Inicio de sesión correcto para el usuario '1'	Successful	8/9/23 8:54:29 AM UTC	8/9/23 8:54:29 AM UTC
High	High	Actualizar directiva	Actualizar directiva 'Pkg Default: Servico Configuración'	Successful	7/12/23 6:26:27 AM UTC	7/12/23 6:26:27 AM UTC
High	High	Guardar reglas directiva	Se ha guardado la directiva 'MyDefault: Servico C'	Successful	7/12/23 6:26:27 AM UTC	7/12/23 6:26:27 AM UTC
High	High	Copiar reglas directiva	Copiar reglas directiva 'enigma:Tricks Default 0'	Successful	7/12/23 6:26:27 AM UTC	7/12/23 6:26:27 AM UTC
High	High	Actualizar directiva	Actualizar directiva 'Default: Mcafee OS X Client Config'	Successful	7/12/23 6:26:27 AM UTC	7/12/23 6:26:27 AM UTC
High	High	Guardar reglas directiva	Se ha guardado la directiva 'Default: Mcafee OS X C'	Successful	7/12/23 6:26:27 AM UTC	7/12/23 6:26:27 AM UTC
Medium	Medium	Devolver aplicación (DUP)	Se ha aplicado la configuración de Endpoints (Def)	Successful	7/12/23 6:26:27 AM UTC	7/12/23 6:26:27 AM UTC

Usuarios empresa beneficiaria

INCORRECTA

Ejemplo 1: Evidencias en formatos editables.

Número de usuarios únicos diarios por aplicación							
Report Date	Outlook	Word	Excel	PowerPoint	OneNote	Teams	
13/02/2023	12	6	8	5	0	3	
12/02/2023	4	2	2	0	0	0	
11/02/2023	5	2	3	1	0	1	
10/02/2023	12	6	9	0	0	3	
09/02/2023	11	6	9	5	0	4	
08/02/2023	12	7	9	4	0	4	
07/02/2023	11	4	11	3	0	4	
06/02/2023	12	7	11	3	0	3	
05/02/2023	6	0	1	0	0	0	
04/02/2023	7	1	1	0	0	1	
03/02/2023	10	3	7	0	0	4	
02/02/2023	11	3	8	2	0	3	
01/02/2023	12	5	10	6	0	4	
31/01/2023	11	7	9	5	0	4	
30/01/2023	12	7	9	5	0	4	
29/01/2023	9	2	4	1	0	1	
28/01/2023	9	3	5	1	0	2	
27/01/2023	12	8	7	4	0	5	
26/01/2023	12	5	10	3	0	4	
25/01/2023	12	6	9	4	0	6	
24/01/2023	12	6	9	3	0	3	
23/01/2023	11	7	11	5	0	5	
22/01/2023	5	0	2	0	0	0	
21/01/2023	6	0	3	0	0	2	
20/01/2023	11	7	10	4	0	6	
19/01/2023	12	7	9	3	0	4	
18/01/2023	12	7	10	3	1	4	
17/01/2023	12	7	9	3	0	4	
16/01/2023	11	7	8	3	0	6	
15/01/2023	5	0	3	2	0	0	
14/01/2023	6	0	2	1	0	1	
13/01/2023	11	4	8	3	0	4	
12/01/2023	12	5	10	4	0	5	
11/01/2023	12	7	9	2	0	4	
10/01/2023	11	4	7	3	0	4	
09/01/2023	12	5	8	2	0	5	

Fecha de registro	Registro ID	ID Impl.	Nombre Implementación	ID usuario único	Nombre	Apellido	Email	Acción	Datos dispositivo
2022-09-23 08:02:32		104 129					com	checkboxlist_started,	---
2022-09-23 08:02:30		104 129					ton	SignIn,	Win_Chrome105_

CIF	Email contacto técnico	Fecha de registro
E)1	.	2022/11/23 10:52:32

Fecha (UTC)	Id. de solicitud
2022-12-22T09:20:46Z	0
2022-12-22T09:18:42Z	3
2022-12-22T09:17:32Z	3

Ejemplo 2: Evidencias que no se corresponden con logs.



NOBRE	EQUIPO	ACCESO	ÚLTIMO ACTIVO
[Redacted]		Superadministrador	Hace 3 horas
[Redacted]		Servicio Contactos Informes Ventas Marketing	
[Redacted]		Servicio Contactos Informes Ventas Marketing	
[Redacted]		Servicio Contactos Informes Ventas Marketing	

Código de cliente	[Redacted]
NIF	[Redacted]
Id cuenta (interno)	[Redacted]
Correo administrador	[Redacted]
Conector instalado	Si
Sistema operativo conector VPN	os_info=Windows 8
Versión del conector VPN	agent_ver=3.7.9.1903
Nombre del servidor del conector	[Redacted]
Dominio privado del cliente	[Redacted]
Tiempo de funcionamiento (segundos)	proc_uptime=4
Fecha actualización	2022-11-30T16:44:45.740

Ejemplo 3: No hay vinculación con la herramienta implantada.

Proveedor

Reciente Favoritas

logencia_cobro

logencia_cuenta

logencia_datosdepartan

logencia_datosienda

logaccesweb

marca

metodopago

motivosactivado

multilingua

pago

pago_linea

pas

penodopago

permiso

poblacion

Mostrando filas 0 - 24 (total de 84513, La consulta tardó 0.0321 segundos.) [fecha: 2023-04-12 11:50:51... - 2023-04-12 07:27:08...]

SELECT * FROM 'logaccesweb' ORDER BY 'logaccesweb'. 'fecha' DESC

Perfilando [Editar en línea] [Editar] [Explicar SQL] [Crear código PHP] [Actualizar]

1 2 3 4 5 6 7 8 9 10 11 12 13 14 15 16 17 18 19 20 21 22 23 24 25

Filtrar filas: Buscar en esta tabla Sort by key: Ninguna

Opciones

id	codigoSesion	user	pass	fecha	ip
1				2023-04-12 11:50:51	79.144.25.8
2					
3					
4					
5					
6					
7					
8					

SELECT * FROM LOG_ACCESO W...

SQL Output Statistics

SELECT * FROM LOG_ACCESO WHERE TRUNC(FINICIO) BETWEEN '13/09/2022' AND '14/09/2022' ORDER BY FINICIO

IDLOG_ACCESO	FINICIO	FFIN	TERMINAL	USUARIO_SO	HOST	IP	APLICACION	USUARIO_LOGIN
1	230	13/09/2022 7:57:04	13/09/2022 8:19:20	006				
2	231	13/09/2022 8:17:07	13/09/2022 8:37:24	012				
3	234	13/09/2022 8:34:06	13/09/2022 8:41:53	008				
7	246	13/09/2022 10:25:45	13/09/2022 10:30:46	006				
8	252	13/09/2022 10:28:46	13/09/2022 10:38:36	015				

8. HARDWARE (No aplica a Convocatoria C005/22-SI).

<p>Información que aportar</p>	<p><i>Adjuntar las fotografías que evidencie el número de dispositivos suministrados conforme a lo indicado en el formulario de justificación. Estas fotografías deben mostrar todos los elementos suministrados.</i></p> <p><i>En el formulario de justificación dentro del apartado dispuesto: “Indique, a continuación, el motivo por el que ha sido necesario el suministro de los dispositivos mencionados para la implantación de la solución”, se debe describir una justificación suficiente del motivo del suministro de los dispositivos.</i></p>
<p>Tipo de evidencia esperada</p>	<p>Personalizada</p>
<p>Observaciones</p>	<p><i>Únicamente serán subvencionables como parte de la solución de digitalización, dispositivos hardware específicos si:</i></p> <ul style="list-style-type: none"> - <i>Se requieren expresamente para su uso y si la solución se comercializa con ese hardware.</i> - <i>Su suministro es imprescindible para la prestación de la solución contratada, sin que puedan ser utilizados para otros fines distintos que los de prestar esta solución.</i> <p><i>No se admitirán como gastos subvencionables los ordenadores de sobremesa, los portátiles y smartphones. Dentro de esta gama las tablets sí serán subvencionables. Se ha de tener en cuenta que los dispositivos como la Tablet, deben estar configurados para permitir sólo el uso de la solución implantada.</i></p> <p><i>En las fotografías que se aporten se debe visualizar los siguientes datos:</i></p> <ol style="list-style-type: none"> 1. <i>El producto,</i> 2. <i>La publicidad</i> <p><i>Es obligatorio que se muestre en las fotografías la evidencia de la publicidad de la cofinanciación de la ayuda con el uso de una etiqueta adherida. Esta etiqueta debe ir en un lugar visible del producto.</i></p> <p><i>Todas las medidas de información y publicidad deberán incluir los elementos siguientes:</i></p> <ul style="list-style-type: none"> - <i>El emblema de la Unión Europea, de conformidad con las normas gráficas establecidas, disponible en el link https://planderecuperacion.gob.es/identidad-visual.</i> - <i>La declaración de financiación adecuada que indique «financiado por la Unión Europea - NextGenerationEU».</i>

	<p>- El logo del Plan de Recuperación, Transformación y Resiliencia, disponible en el link: https://planderecuperacion.gob.es/identidad-visual</p> <p>Los dispositivos podrán ser objeto de comprobación material, para verificar que se destinan al uso exclusivo de la solución implantada y que cumplen con los requisitos previamente señalados además de la marca, el modelo y el número de serie del elemento, señalados en el formulario de justificación.</p>
--	---

CORRECTA

Ejemplo 1: Producto: procesador



Ejemplo 2: Producto: Dispositivo de localización Lot



Ejemplo 3: Producto: PTR



Ejemplo 4: Producto: Ipad



INCORRECTA

Ejemplo 1: En las fotografías aportadas no se evidencia la etiqueta adherida de la publicidad de la cofinanciación de la ayuda.

